



รายงานการติดตามผลการดำเนินงาน  
ตามข้อบัญญัติงบประมาณรายจ่าย  
ประจำปีงบประมาณ พ.ศ.2565

ภายใต้แผนพัฒนาท้องถิ่น (พ.ศ.2561 – 2565)

ไตรมาสที่ 3 ปีงบประมาณ พ.ศ. 2565

กองยุทธศาสตร์และงบประมาณ

ฝ่ายวิจัยและประเมินผล

โทร. 0 7320 3614 ต่อ 1331

## สารบัญ

- การติดตามผลการดำเนินงานขององค์การบริหารส่วนจังหวัดยะลาประจำปีงบประมาณ พ.ศ.2565
  - จำนวนโครงการและงบประมาณตามแผนพัฒนาท้องถิ่น (พ.ศ.2561 - 2565) 1
  - จำนวนโครงการและงบประมาณตามยุทธศาสตร์การพัฒนาขององค์การบริหารส่วนจังหวัดยะลาที่สอดคล้องยุทธศาสตร์การพัฒนาจังหวัดยะลาประจำปีไตรมาสที่ 3 3
  - ผลการดำเนินงานโครงการตามยุทธศาสตร์ขององค์การบริหารส่วนจังหวัดยะลา 4
  
- ภาคผนวก
  - โครงการงบประมาณตามยุทธศาสตร์การพัฒนาขององค์การบริหารส่วนจังหวัดยะลา (พ.ศ.2561 - 2565) ที่สอดคล้องกับยุทธศาสตร์การพัฒนาจังหวัดยะลา
  - ผลการดำเนินงานโครงการตามแผนพัฒนาองค์การบริหารส่วนจังหวัดยะลา

**การติดตามผลการดำเนินงานขององค์การบริหารส่วนจังหวัดยะลา**  
**ประจำปีงบประมาณ พ.ศ.2565 ประจำปีไตรมาสที่ 3 (เมษายน – มิถุนายน 2565)**

**คำชี้แจง** เป็นการติดตามผลการดำเนินงานตามยุทธศาสตร์ขององค์การบริหารส่วนจังหวัดยะลา ภายใต้แผนพัฒนาท้องถิ่น โดยมีกำหนดระยะเวลาในการติดตามและรายงานผลการดำเนินงานทุก ๆ 3 เดือน เริ่มตั้งแต่สิ้นสุดการดำเนินงานเดือนมิถุนายน 2565 **หรือไตรมาสที่ 3**

**1. จำนวนโครงการและงบประมาณตามแผนพัฒนาท้องถิ่น พ.ศ. 2561 – 2565**

ยุทธศาสตร์	ปี 2561		ปี 2562		ปี 2563		ปี 2564		ปี 2565		รวม	
	จำนวนโครงการ	งบประมาณ	จำนวนโครงการ	งบประมาณ	จำนวนโครงการ	งบประมาณ	จำนวนโครงการ	งบประมาณ	จำนวนโครงการ	งบประมาณ	จำนวนโครงการ	งบประมาณ
1. การพัฒนาองค์กร	27	110,050,000	36	133,794,000	37	75,354,000	39	214,107,000	42	66,745,657	181	600,050,657
2. การพัฒนาเศรษฐกิจ	53	223,889,400	124	491,462,400	82	434,933,200	74	296,774,050	68	432,082,500	401	1,879,141,550
3. การพัฒนาคุณภาพชีวิตของประชาชน	25	25,088,000	28	32,830,000	27	24,070,000	26	24,170,000	44	23,070,000	150	129,228,000
4. การส่งเสริมด้านการศึกษา ศาสนาและวัฒนธรรม	40	23,810,000	40	20,360,000	49	29,185,570	48	22,785,000	75	23,468,500	252	119,609,070
5. การส่งเสริมด้านการท่องเที่ยว และอัตลักษณ์	5	5,750,000	6	7,764,000	6	38,120,000	5	7,750,000	7	8,337,000	29	67,721,000
<b>รวม</b>	<b>150</b>	<b>388,587,400</b>	<b>234</b>	<b>686,210,400</b>	<b>201</b>	<b>601,662,770</b>	<b>192</b>	<b>565,586,050</b>	<b>236</b>	<b>553,703,657</b>	<b>1,013</b>	<b>2,795,750,277</b>

จากตารางแสดงให้เห็นว่า องค์การบริหารส่วนจังหวัดยะลาได้บรรจุจำนวนโครงการ/กิจกรรมและงบประมาณตามแผนพัฒนาท้องถิ่นฯ และเพิ่มเติม/เปลี่ยนแปลง สรุปได้ดังนี้

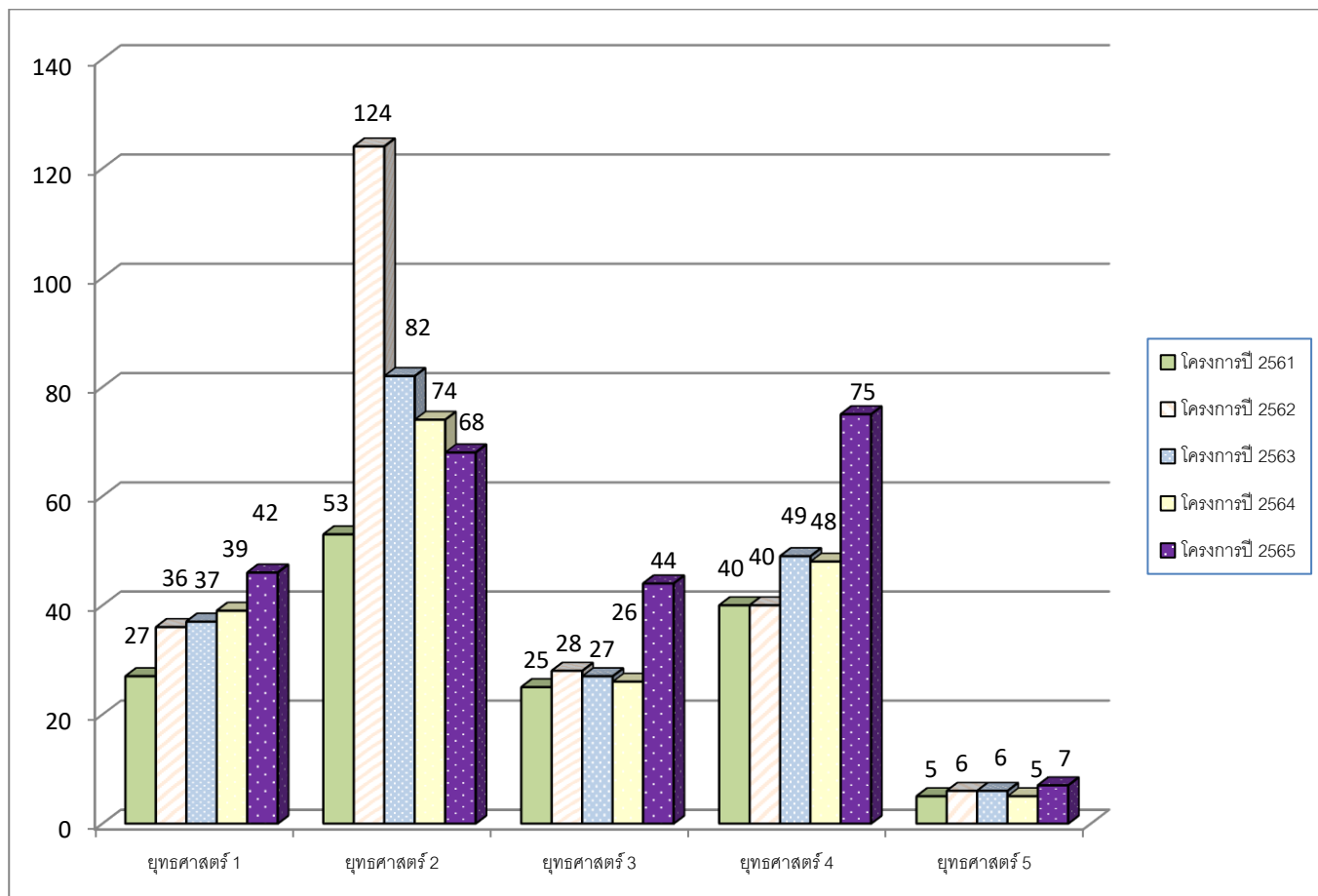
1. บรรจุโครงการ/กิจกรรมในแผนพัฒนาท้องถิ่น (พ.ศ.2561 - 2565) และเพิ่มเติม/เปลี่ยนแปลง โดยได้เน้นยุทธศาสตร์การพัฒนาเศรษฐกิจมากที่สุด ซึ่งมีจำนวน 401 โครงการ คิดเป็นร้อยละ 39.59 รองลงมาคือยุทธศาสตร์การส่งเสริมด้านการศึกษา ศาสนาและวัฒนธรรม จำนวน 252 โครงการ คิดเป็นร้อยละ 24.88 ยุทธศาสตร์การพัฒนาองค์กร จำนวน 185 โครงการ คิดเป็นร้อยละ 18.26 และยุทธศาสตร์การพัฒนาคูณภาพชีวิตของประชาชน จำนวน 150 โครงการ คิดเป็นร้อยละ 14.75 ส่วนยุทธศาสตร์การส่งเสริมด้านการท่องเที่ยวและอัตลักษณ์น้อยที่สุด จำนวน 29 โครงการ คิดเป็นร้อยละ 2.86 จากจำนวนโครงการทั้งสิ้น 1,017 โครงการ

2. บรรจุงบประมาณในแผนพัฒนาท้องถิ่นฯ โดยได้เน้นยุทธศาสตร์การพัฒนาเศรษฐกิจมากที่สุด งบประมาณ 1,879,141,550 คิดเป็นร้อยละ 67.21 รองลงมาคือ ยุทธศาสตร์การพัฒนาองค์กร งบประมาณ 600,050,657 บาท คิดเป็นร้อยละ 21.46 ยุทธศาสตร์การพัฒนาคูณภาพชีวิตของประชาชน งบประมาณ 129,228,000 บาท คิดเป็นร้อยละ 4.62 ยุทธศาสตร์การส่งเสริมด้านการศึกษา ศาสนาและวัฒนธรรม งบประมาณ 119,609,070 บาท คิดเป็นร้อยละ 4.28 และยุทธศาสตร์การส่งเสริมด้านการท่องเที่ยวและอัตลักษณ์ งบประมาณ 67,721,000 บาท คิดเป็นร้อยละ 2.42 จากจำนวนงบประมาณทั้งสิ้น 2,795,750,277 บาท

#### ที่มา : ข้อมูล

1. แผนพัฒนาท้องถิ่น (พ.ศ.2561- 2565) อนุมัติประกาศใช้	เมื่อวันที่ 14 มิถุนายน 2562
2. แผนพัฒนาท้องถิ่น (เปลี่ยนแปลง ครั้งที่ 1)(พ.ศ.2561 -2565)	ประกาศใช้ เมื่อวันที่ 5 กันยายน 2562
3. แผนพัฒนาท้องถิ่น (เพิ่มเติม ครั้งที่ 1)(พ.ศ.2561 -2565)	ประกาศใช้ เมื่อวันที่ 25 พฤศจิกายน 2562
4. แผนพัฒนาท้องถิ่น (เปลี่ยนแปลง ครั้งที่ 2)(พ.ศ.2561 -2565)	ประกาศใช้ เมื่อวันที่ 27 พฤศจิกายน 2562
5. แผนพัฒนาท้องถิ่น (เพิ่มเติม ครั้งที่ 2)(พ.ศ.2561 -2565)	ประกาศใช้ เมื่อวันที่ 27 พฤศจิกายน 2562
6. แผนพัฒนาท้องถิ่น (เปลี่ยนแปลง ครั้งที่ 3)(พ.ศ.2561 -2565)	ประกาศใช้ เมื่อวันที่ 4 ธันวาคม 2562
7. แผนพัฒนาท้องถิ่น (เปลี่ยนแปลง ครั้งที่ 4)(พ.ศ.2561 -2565)	ประกาศใช้ เมื่อวันที่ 8 มกราคม 2563
8. แผนพัฒนาท้องถิ่น (เพิ่มเติม ครั้งที่ 3)(พ.ศ.2561 -2565)	ประกาศใช้ เมื่อวันที่ 1 มิถุนายน 2563
9. แผนพัฒนาท้องถิ่น (เปลี่ยนแปลง ครั้งที่ 5)(พ.ศ.2561 -2565)	ประกาศใช้ เมื่อวันที่ 1 มิถุนายน 2563
10. แผนพัฒนาท้องถิ่น (เพิ่มเติม ครั้งที่ 4)(พ.ศ.2561 -2565)	ประกาศใช้ เมื่อวันที่ 30 มิถุนายน 2563
11. แผนพัฒนาท้องถิ่น (เปลี่ยนแปลง ครั้งที่ 6)(พ.ศ.2561 -2565)	ประกาศใช้ เมื่อวันที่ 30 มิถุนายน 2563
12. แผนพัฒนาท้องถิ่น (เพิ่มเติม ครั้งที่ 5)(พ.ศ.2561 -2565)	ประกาศใช้ เมื่อวันที่ 30 มิถุนายน 2563
13. แผนพัฒนาท้องถิ่น (เปลี่ยนแปลง ครั้งที่ 7)(พ.ศ.2561 -2565)	ประกาศใช้ เมื่อวันที่ 30 สิงหาคม 2563
14. แผนพัฒนาท้องถิ่น (เปลี่ยนแปลง ครั้งที่ 8)(พ.ศ.2561 -2565)	ประกาศใช้ เมื่อวันที่ 28 ธันวาคม 2563
15. แผนพัฒนาท้องถิ่น (เพิ่มเติม ครั้งที่ 6)(พ.ศ.2561 -2565)	ประกาศใช้ เมื่อวันที่ 30 กรกฎาคม 2564
16. แผนพัฒนาท้องถิ่น (เพิ่มเติม ครั้งที่ 7)(พ.ศ.2561 -2565)	ประกาศใช้ เมื่อวันที่ 30 กรกฎาคม 2564
17. แผนพัฒนาท้องถิ่น (เปลี่ยนแปลง ครั้งที่ 9)(พ.ศ.2561 -2565)	ประกาศใช้ เมื่อวันที่ 30 กรกฎาคม 2564
18. แผนพัฒนาท้องถิ่น (เปลี่ยนแปลง ครั้งที่ 10)(พ.ศ.2561 -2565)	ประกาศใช้ เมื่อวันที่ 30 กรกฎาคม 2564

แผนภูมิแสดงจำนวนโครงการตามแผนพัฒนาท้องถิ่น (พ.ศ.2561 – 2565)  
ขององค์การบริหารส่วนจังหวัดยะลา จำแนกเป็นยุทธศาสตร์



2. จำนวนโครงการและงบประมาณตามยุทธศาสตร์การพัฒนาขององค์การบริหารส่วนจังหวัดยะลาที่สอดคล้องยุทธศาสตร์การพัฒนาจังหวัดยะลา ประจำปีงบประมาณที่ 3 (เดือนเมษายน – มิถุนายน 2565)

ยุทธศาสตร์	ปี 2561		ปี 2562		ปี 2563		ปี 2564		ปี 2565		รวม	
	จำนวนโครงการ	งบประมาณ	จำนวนโครงการ	งบประมาณ	จำนวนโครงการ	งบประมาณ	จำนวนโครงการ	งบประมาณ	จำนวนโครงการ	งบประมาณ	จำนวนโครงการ	งบประมาณ
1. การส่งเสริมความเข้มแข็งของระบบการบริหารจัดการการเกษตรและอุตสาหกรรมต่อเนื่องจากภาคการเกษตรที่แข่งขันได้	47	194,009,400	110	433,417,400	79	435,803,200	70	280,344,050	126	88,621,000	374	1,362,155,050
2. การเสริมสร้างความเข้มแข็งของอุตสาหกรรมการท่องเที่ยวเชิงนิเวศ วัฒนธรรม และท่องเที่ยวชายแดน	5	5,750,000	6	7,764,000	6	15,750,000	5	7,750,000	15	12,331,500	37	44,595,500
3. การพัฒนาคุณภาพชีวิต และศักยภาพของประชาชนตามปรัชญาของเศรษฐกิจพอเพียง	35	46,710,000	44	80,035,000	41	44,545,570	33	29,925,000	30	22,725,000	183	223,940,570
4. การระดมภาคีทุกภาคส่วนร่วมเสริมสร้างยะลาสันติสุขที่ยั่งยืน	63	142,118,000	74	164,994,000	75	105,564,000	78	247,917,000	65	430,026,157	354	303,166,157
<b>รวม</b>	<b>150</b>	<b>388,587,400</b>	<b>234</b>	<b>686,210,400</b>	<b>201</b>	<b>601,662,770</b>	<b>192</b>	<b>565,586,050</b>	<b>236</b>	<b>553,703,657</b>	<b>1,013</b>	<b>279,575,277</b>

จำนวนโครงการและงบประมาณตามยุทธศาสตร์การพัฒนาขององค์การบริหารส่วนจังหวัดยะลาที่มีความสอดคล้องกับยุทธศาสตร์การพัฒนาจังหวัดยะลา จำนวน 1,013 โครงการ งบประมาณทั้งสิ้น 279,575,277 บาท คิดเป็นร้อยละ 100.00

**ผลการดำเนินงานโครงการตามแผนยุทธศาสตร์การพัฒนาขององค์การบริหารส่วนจังหวัดยะลา**

**3. ยุทธศาสตร์และโครงการประจำปีงบประมาณ พ.ศ. 2565**

จำนวนโครงการที่ได้ปฏิบัติ (บรรจุในข้อบัญญัติงบประมาณรายจ่ายประจำปีงบประมาณ พ.ศ.2565) จำนวนทั้งสิ้น 120 โครงการ จากจำนวนโครงการที่ปรากฏในแผน (ระบุจะดำเนินการในปีงบประมาณ พ.ศ. 2565) จำนวน 236 โครงการ คิดเป็นร้อยละ 50.85 ปรากฏดังนี้

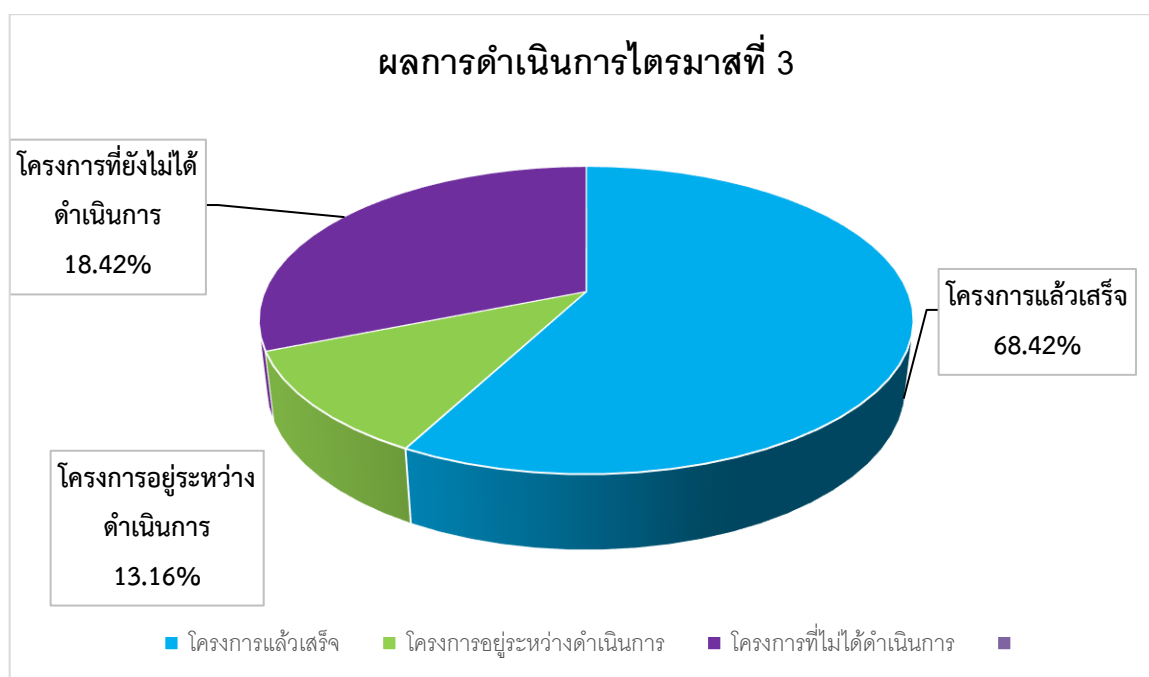
ยุทธศาสตร์	จำนวนโครงการ		
	จำนวนโครงการที่บรรจุในแผนปี 2564	จำนวนโครงการที่ได้ปฏิบัติปี 2564	ร้อยละ
1. การพัฒนาองค์กร	42	27	64.29
2. การพัฒนาเศรษฐกิจ	68	17	25.00
3. การพัฒนาคุณภาพชีวิตของประชาชน	44	26	59.09
4. การส่งเสริมด้านการศึกษา ศาสนา และวัฒนธรรม	75	45	60.00
5. การส่งเสริมด้านการท่องเที่ยวและอัตลักษณ์	7	5	71.43
<b>รวม</b>	<b>236</b>	<b>120</b>	<b>50.85</b>

**4. ผลการดำเนินงานโครงการตามยุทธศาสตร์การพัฒนาขององค์การบริหารส่วนจังหวัดยะลา ไตรมาสที่ 3**

ยุทธศาสตร์	จำนวนโครงการ								งบประมาณ		
	โครงการทั้งหมดติดตามในไตรมาส 3		ดำเนินการแล้วเสร็จ		อยู่ระหว่างดำเนินการ		ยังไม่ได้ดำเนินการ		ถือจ่าย	เบิกจ่าย	ร้อยละ
	จำนวน	ร้อยละ	จำนวน	ร้อยละ	จำนวน	ร้อยละ	จำนวน	ร้อยละ			
1. การพัฒนาองค์กร	7	100.00	3	42.86	-	-	4	57.14	1,900,000	23,250	1.22
2. การพัฒนาเศรษฐกิจ	3	100.00	3	100.00	-	-	-	-	31,360,500	31,065,000	99.06
3. การพัฒนาคุณภาพชีวิตของประชาชน	10	100.00	5	50.00	2	20.00	3	30.00	850,000	322,775	37.97
4. การส่งเสริมด้านการศึกษา ศาสนา และวัฒนธรรม	15	100.00	13	86.67	2	13.33	-	-	9,100,000	5,845,878	64.24
5. การส่งเสริมด้านการท่องเที่ยวและอัตลักษณ์	3	100.00	2	66.67	1	33.33	-	-	2,087,000	-	-
<b>รวม</b>	<b>38</b>	<b>100.00</b>	<b>26</b>	<b>68.42</b>	<b>5</b>	<b>13.16</b>	<b>7</b>	<b>18.42</b>	<b>44,532,500</b>	<b>9,743,903</b>	<b>21.88</b>

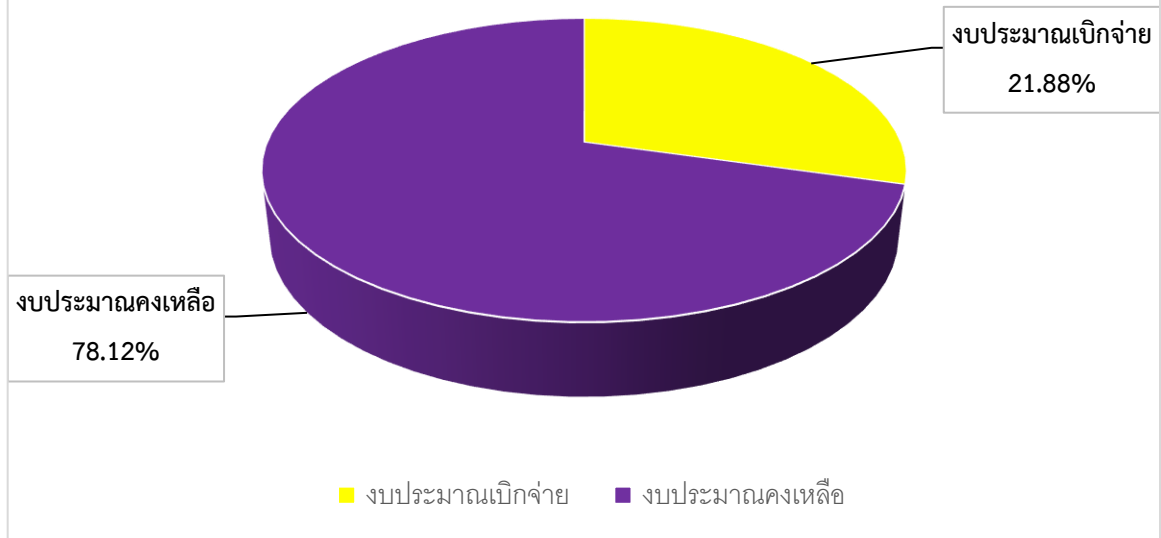
องค์การบริหารส่วนจังหวัดยะลาได้ดำเนินการจัดทำโครงการในไตรมาสที่ 3 ซึ่งผลการดำเนินการปรากฏว่าแล้วเสร็จ จำนวน 26 โครงการ คิดเป็นร้อยละ 68.42 อยู่ระหว่างดำเนินการ จำนวน 5 โครงการ คิดเป็นร้อยละ 13.16 ยังไม่ได้ดำเนินการ จำนวน 7 โครงการ คิดเป็นร้อยละ 18.42 งบประมาณที่เบิกจ่าย 83,777,106 บาท จากงบประมาณทั้งสิ้น 176,329,000 บาท คิดเป็นร้อยละ 21.88 งบประมาณคงเหลือ 34,788,597 บาท คิดเป็นร้อยละ 78.12

### แผนภูมิแสดงผลการดำเนินงานตามแผนพัฒนาท้องถิ่นปี พ.ศ. 2565





### งบประมาณ



ภาคผนวก

ตาราง : โครงการงบประมาณตามยุทธศาสตร์การพัฒนาขององค์การบริหารส่วนจังหวัดยะลา (พ.ศ.2561 - 2565) ประจำปี 2565 ที่สอดคล้องกับยุทธศาสตร์การพัฒนาจังหวัดยะลา

ยุทธศาสตร์จังหวัด	ยุทธศาสตร์ อจ.ยะลา ที่สอดคล้อง		ปี 2561		ปี 2562		ปี 2563		ปี 2564		ปี 2565		รวม 5 ปี	
	ยุทธศาสตร์	แผนงาน	โครงการ	งบประมาณ	โครงการ	งบประมาณ	โครงการ	งบประมาณ	โครงการ	งบประมาณ	โครงการ	งบประมาณ	โครงการ	งบประมาณ
ยุทธศาสตร์ที่ 1 การส่งเสริมความ เข้มแข็งของระบบการ บริหารจัดการ การเกษตรและ อุตสาหกรรมต่อเนื่อง จากภาคการเกษตร ที่แข่งขันได้	ยุทธศาสตร์ที่ 2 การพัฒนาเศรษฐกิจ ชุมชน	เคหะและ ชุมชน	41	190,969,400	105	430,317,400	73	392,033,200	70	277,474,050	77	171,502,000	366	1,462,296,050
		การศาสนา วัฒนธรรม และ นันทนาการ	1	800,000	1	800,000	1	800,000	1	800,000	1	800,000	5	4,000,000
		สร้างความ เข้มแข็งของ ชุมชน	2	340,000	1	300,000	2	470,000	2	470,000	2	470,000	9	2,050,000
	ยุทธศาสตร์ที่ 3 การพัฒนา คุณภาพชีวิตของ ประชาชน	สร้างความ เข้มแข็งของ ชุมชน	2	1,600,000	2	1,600,000	2	1,200,000	2	1,200,000	11	2,944,500	19	8,544,500
		การเกษตร	1	300,000	1	400,000	1	400,000	1	400,000	1	400,000	5	1,900,000
รวม			47	194,009,400	109	433,417,400	78	390,683,200	71	270,524,050	92	176,116,500	397	1,464,750,550

ยุทธศาสตร์จังหวัด	ยุทธศาสตร์ อบจ.ยะลา ที่สอดคล้อง		ปี 2561		ปี 2562		ปี 2563		ปี 2564		ปี 2565		รวม 5 ปี	
	ยุทธศาสตร์	แผนงาน	โครงการ	งบประมาณ	โครงการ	งบประมาณ	โครงการ	งบประมาณ	โครงการ	งบประมาณ	โครงการ	งบประมาณ	โครงการ	งบประมาณ
ยุทธศาสตร์ที่ 2 การเสริมสร้างความ เข้มแข็งของ อุตสาหกรรม การท่องเที่ยวเชิง นิเวศ วัฒนธรรม และ ท่องเที่ยวชายแดน	ยุทธศาสตร์ที่ 5 ส่งเสริมด้าน การท่องเที่ยว และ อัตลักษณ์	บริหารงาน ทั่วไป	1	2,500,000	1	2,500,000	1	2,500,000	1	2,500,000	11	2,331,500	15	12,331,500
		การศึกษา	1	50,000	1	50,000	1	50,000	1	50,000	1	50,000	5	250,000
		การศาสนา วัฒนธรรมและ นันทนาการ	3	3,200,000	4	5,214,000	3	5,200,000	3	5,200,000	4	5,787,000	17	24,601,000
		เคหะและ ชุมชน	-	-	-	-	1	8,000,000	-	-	-	-	1	8,000,000
รวม			5	5,750,000	6	7,764,000	6	15,750,000	5	7,750,000	16	8,168,500	37	45,182,500
ยุทธศาสตร์ที่ 3 การพัฒนาคุณภาพชีวิต และศักยภาพของ ประชาชนตามปรัชญา ของเศรษฐกิจพอเพียง	ยุทธศาสตร์ที่ 2 การพัฒนา เศรษฐกิจ	การเกษตร	9	31,780,000	18	60,045,000	6	23,100,000	4	18,700,000	3	11,700,000	40	145,325,000
		ยุทธศาสตร์ที่ 4 การส่งเสริม ด้านการศึกษา ศาสนาและ วัฒนธรรม	การศึกษา	22	10,630,000	22	7,430,000	32	18,145,570	25	7,925,000	41	12,428,500	142

ยุทธศาสตร์จังหวัด	ยุทธศาสตร์ อบจ.ยะลา ที่สอดคล้อง		ปี 2561		ปี 2562		ปี 2563		ปี 2564		ปี 2565		รวม 5 ปี	
	ยุทธศาสตร์	แผนงาน	โครงการ	งบประมาณ	โครงการ	งบประมาณ	โครงการ	งบประมาณ	โครงการ	งบประมาณ	โครงการ	งบประมาณ	โครงการ	งบประมาณ
ยุทธศาสตร์ที่ 3 การพัฒนาคุณภาพชีวิต และศักยภาพของ ประชาชน ตามปรัชญา ของเศรษฐกิจพอเพียง	ยุทธศาสตร์ที่ 3 การพัฒนา คุณภาพชีวิต ของประชาชน	สร้างความ เข้มแข็ง ของชุมชน	1	1,500,000	2	1,760,000	1	1,500,000	1	1,500,000	1	1,500,000	6	7,760,000
		การเกษตร	3	2,800,000	3	10,800,000	2	1,800,000	2	1,800,000	2	1,800,000	12	19,000,000
รวม			35	46,710,000	44	80,035,000	41	44,545,570	33	29,925,000	30	22,725,000	183	223,940,570
ยุทธศาสตร์ที่ 4 การระดมภาคีทุกภาค ส่วนร่วมเสริมสร้าง ยะลาสันติสุขที่ยั่งยืน	ยุทธศาสตร์ที่ 1 การพัฒนาองค์กร	บริหารงาน ทั่วไป	10	76,450,000	11	81,450,000	12	57,874,000	13	21,549,000	39	61,146,000	85	298,469,000
		เคหะและชุมชน	1	150,000	1	150,000	1	150,000	1	150,000	1	150,000	5	750,000
		สร้างความ เข้มแข็งของ ชุมชน	15	30,450,000	23	49,194,000	23	51,230,000	7	10,500,000	14	24,385,657	82	165,759,657
		การพาณิชย์	1	3,000,000	1	3,000,000	1	3,000,000	1	3,000,000	1	3,000,000	5	15,000,000
		อุตสาหกรรม และการโยธา	-	-	-	-	1	4,000,000	-	-	-	-	5	40,000,000

ยุทธศาสตร์ จังหวัด	ยุทธศาสตร์ อบจ.ยะลา ที่สอดคล้อง		ปี 2561		ปี 2562		ปี 2563		ปี 2564		ปี 2565		รวม 5 ปี	
	ยุทธศาสตร์	แผนงาน	โครงการ	งบประมาณ	โครงการ	งบประมาณ	โครงการ	งบประมาณ	โครงการ	งบประมาณ	โครงการ	งบประมาณ	โครงการ	งบประมาณ
ยุทธศาสตร์ที่ 4 การ ระดมภาคีทุกภาคส่วน ร่วมเสริมสร้างยะลา สันติสุขที่ยั่งยืน	ยุทธศาสตร์ที่ 3 การพัฒนา คุณภาพชีวิต ของประชาชน	การรักษาความ สงบภายใน	4	2,900,000	4	2,900,000	4	2,900,000	4	2,900,000	4	2,900,000	20	14,500,000
		สาธารณสุข	6	8,820,000	7	9,820,000	7	9,820,000	6	8,820,000	6	8,820,000	32	46,100,000
		สังคมสหกรณ์	5	5,768,000	5	3,700,000	6	4,500,000	6	4,500,000	6	4,500,000	28	22,968,000
		สร้างความเข้ม แข็งของชุมชน	3	1,400,000	4	1,850,000	4	1,950,000	4	1,950,000	4	1,950,000	19	9,100,000
ยุทธศาสตร์ที่ 4 การส่งเสริม ด้านการศึกษา ศาสนาและ วัฒนธรรม	เคหะและชุมชน	เคหะและชุมชน	1	1,500,000	1	1,250,000	-	-	-	-	-	-	2	2,750,000
		การศาสนา วัฒนธรรมและ นันทนาการ	16	11,350,000	16	11,350,000	16	10,710,000	16	10,710,000	33	11,297,000	97	55,417,000
		งบกลาง	1	330,000	1	330,000	1	330,000	1	330,000	1	330,000	5	1,650,000
รวม			63	142,118,000	74	164,994,000	75	146,464,000	78	247,567,000	54	29,797,000	203	152,485,000
รวมทั้งสิ้น			150	388,587,400	234	686,210,400	201	601,662,770	192	565,586,050	236	553,703,657	1013	2,795,750,277

รายงานผลการติดตามและประเมินผลแผนพัฒนาองค์การบริหารส่วนจังหวัดยะลา  
ประจำปีงบประมาณ พ.ศ.2565 ไตรมาสที่ 3 (เมษายน - มิถุนายน 2565)

ยุทธศาสตร์ที่ 1 ด้านพัฒนาองค์กร

ลำดับ ที่	ส่วนราชการ	โครงการ/กิจกรรม	งบประมาณ						ผลการดำเนินงาน			ผลดำเนินงาน		กรณีระหว่าง ดำเนินการ (โปรดระบุ)	ปัญหาอุปสรรค/ ข้อเสนอ แนะ	
			งบประมาณ ตั้งไว้	การโอน		งบประมาณ ถือจ่าย	เบิกจ่าย งบประมาณ	คงเหลือ	ดำเนินการแล้วเสร็จ	อยู่ระหว่างดำเนินการ	ยังไม่ได้ดำเนินการ	ไตรมาส	ในห้วงเวลา			
				โอนเพิ่ม	โอนลด											
แผนงานบริหารงานทั่วไป																
1	สำนักปลัดฯ	จัดงานวันท้องถิ่นไทย	100,000	-	50,000	50,000	-	50,000	-	-	✓	3	เม.ย.-พ.ค. 65	-	ไม่ดำเนินการ เนื่องจากไม่มี หนังสือสั่งการ	
2	สำนักงาน เลขานุการ	โลกทัศน์ประชาธิปไตยสู่เด็ก และเยาวชน	400,000	-	-	400,000	-	-	-	-	✓	3	เม.ย.-มิ.ย. 65	-	-	
3	สำนักงาน เลขานุการ	เวทีรับฟังความคิดเห็นของ ประชาชนในการบริการ สาธารณะขององค์การบริหาร ส่วนจังหวัดยะลา	50,000	-	-	50,000	7,750	42,250	✓	-	-	3	เม.ย.-มิ.ย. 65	-	-	

ลำดับ ที่	ส่วนราชการ	โครงการ/กิจกรรม	งบประมาณ						ผลการดำเนินงาน			ผลดำเนินงาน		กรณีระหว่าง ดำเนินการ (ไปกระทบ)	ปัญหา อุปสรรค/ ข้อเสนอ แนะ	
			งบประมาณ ตั้งไว้	การโอน		งบประมาณ ถือจ่าย	เบิกจ่าย งบประมาณ	คงเหลือ	ดำเนินการแล้วเสร็จ	อยู่ระหว่างดำเนินการ	ยังไม่ได้ดำเนินการ	ไตรมาส	ในห้วงเวลา			
				โอนเพิ่ม	โอนลด											
<b>แผนงานบริหารงานทั่วไป</b>																
4	กองการ เจ้าหน้าที่	เสริมสร้างสมรรถนะและศึกษาดู งานเพื่อเพิ่มประสิทธิภาพการ ปฏิบัติงานของบุคลากร	600,000	-	-	600,000	43,800	556,200	✓	-	-	3	เม.ย.-มิ.ย. 65	-	-	
5	กองการ เจ้าหน้าที่	อบรมเชิงปฏิบัติการเสริมสร้าง ทักษะการใช้งานคอมพิวเตอร์ใน สำนักงาน	100,000	-	-	100,000	-	-	-	-	✓	3	เม.ย.-พ.ค. 65	-	-	
6	สำนักงาน เลขานุการ	อบรมพัฒนาศักยภาพคณะ ผู้บริหารและสมาชิกสภาองค์การ บริหารส่วนจังหวัด	500,000	-	-	500,000	185,700	314,300	✓	-	-	3	เม.ย.-พ.ค. 65	-	-	
<b>แผนงานสร้างความเข้มแข็งของชุมชน</b>																
7	สำนักงาน เลขานุการ	พัฒนาศักยภาพเครือข่ายภาครัฐ ภาคประชาชน และภาคประชา สังคม เพื่อส่งเสริมการมีส่วนร่วม ในการพัฒนาท้องถิ่นของ องค์การบริหารส่วนจังหวัดยะลา	200,000	-	-	200,000	-	-	-	-	✓	3	เม.ย.65	-	-	
<b>รวม 7 โครงการ</b>			<b>1,950,000</b>	<b>-</b>	<b>-</b>	<b>1,900,000</b>	<b>237,250</b>	<b>962,750</b>	<b>3</b>	<b>-</b>	<b>4</b>					



ยุทธศาสตร์ที่ 2 ด้านการพัฒนาเศรษฐกิจ

ลำดับ ที่	ส่วนราชการ	โครงการ/กิจกรรม	งบประมาณ						ผลการดำเนินงาน			ผลดำเนินงาน		กรณีระหว่าง ดำเนินการ (โปรดระบุ)	ปัญหาอุปสรรค/ ข้อเสนอ แนะ	
			งบประมาณตั้ง ไว้	การโอน		งบประมาณ ถือจ่าย	เบิกจ่าย งบประมาณ	คงเหลือ	ดำเนินการแล้วเสร็จ	อยู่ระหว่างดำเนินการ	ยังไม่ได้ดำเนินการ	ไตรมาส	ห้วงเวลา ดำเนินงาน			
				โอนเพิ่ม	โอนลด											
แผนงานอุตสาหกรรมและการโยธา																
*1	กองช่าง	ปรับปรุงและซ่อมบำรุงรักษา รหัสสายทาง ยล.ถ 1-0051 บ้านบาลอบาติะ ตำบลสะเอะ อำเภอกรงปินัง – บ้านหลัก เขต ตำบลบันนังสตา อำเภอบันนังสตา จังหวัดยะลา (*อุดหนุนเฉพาะกิจ)	11,151,000	-	-	11,151,000	11,137,500	-	✓	-	-	3	เม.ย.-มิ.ย. 65	-	-	
*2	กองช่าง	ปรับปรุงและซ่อมบำรุงรักษา รหัสสายทาง ยล.ถ1-0068 บ้านคอกช้าง - บ้านปาโจแมเราะ ตำบล แม่หวาด อำเภอธารโต จังหวัดยะลา (*อุดหนุนเฉพาะกิจ)	10,534,500	-	-	10,534,500	10,525,500	-	✓	-	-	3	เม.ย.-มิ.ย. 65	-	-	

ลำดับ ที่	ส่วนราชการ	โครงการ/กิจกรรม	งบประมาณ						ผลการดำเนินงาน			ผลดำเนินงาน		กรณีระหว่าง ดำเนินการ (โปรดระบุ)	ปัญหาอุปสรรค/ ข้อเสนอ แนะ	
			งบประมาณตั้ง ไว้	การโอน		งบประมาณ ถือจ่าย	เบิกจ่าย งบประมาณ	คงเหลือ	ดำเนินการแล้วเสร็จ	อยู่ระหว่างดำเนินการ	ยังไม่ได้นำ ดำเนินการ	ไตรมาส	ห้วงเวลา ดำเนินงาน			
				โอนเพิ่ม	โอนลด											
<b>แผนงานอุตสาหกรรมและการโยธา</b>																
*3	กองช่าง	ปรับปรุงและซ่อมบำรุงรักษา รหัสสายทาง ยล.ถ1-0005 บ้านหน้าถ้ำ ตำบลหน้าถ้ำ อำเภอเมืองยะลา – บาโงยี่รา ตำบลสะเอะ อำเภอกงปิ่น จังหวัดยะลา (*อุดหนุนเฉพาะกิจ)	9,675,000	-	-	9,675,000	9,675,000	-	✓	-	-	3	เม.ย.-มิ.ย. 65	-	-	
<b>รวม 3 โครงการ</b>			<b>31,360,500</b>			<b>31,360,500</b>	<b>31,065,000</b>	<b>-</b>	<b>3</b>	<b>-</b>	<b>-</b>					

ยุทธศาสตร์ที่ 3 ด้านพัฒนาคุณภาพชีวิตของประชาชน

ลำดับ ที่	ส่วนราชการ	โครงการ/กิจกรรม	งบประมาณ						ผลการดำเนินงาน			ผลดำเนินงาน		กรณีระหว่าง ดำเนินการ (โปรดระบุ)	ปัญหา อุปสรรค/ ข้อเสนอ แนะ	
			งบประมาณ ตั้งไว้	การโอน		งบประมาณ ถือจ่าย	เบิกจ่าย งบประมาณ	คงเหลือ	ดำเนินการแล้วเสร็จ	อยู่ระหว่างดำเนินการ	ยังไม่ได้ดำเนินการ	ไตรมาส	ในห้วง เวลา			
				โอนเพิ่ม	โอนลด											
<b>แผนงานสาธารณสุข</b>																
1	กอง สาธารณสุข	การจัดระบบบริการการแพทย์ ฉุกเฉิน	200,000	-	-	200,000	84,510	115,490	✓	-	-	3	เม.ย.- มิ.ย.65	-	-	
2	กอง สาธารณสุข	เด็กยะลามี้นใจ สร้างอาชีพ ห่างไกลยาเสพติด	150,000	-	-	150,000	-	-		-	✓	3	เม.ย.- มิ.ย.65	อยู่ระหว่าง เสนอโครงการ	-	
3	กอง สาธารณสุข	ป้องกันและเฝ้าระวังโรคติดต่อ ในพื้นที่จังหวัดยะลา	200,000	-	-	200,000	38,005	161,995	✓	-	-	3	เม.ย.- มิ.ย.65	-	-	
<b>แผนงานสร้างความเข้มแข็งของชุมชน</b>																
4	สำนักปลัดฯ	อบจ.ยะลา สอนงานน้อง สร้างรายได้	150,000			150,000	136,600	13,400	✓	-	-	3	เม.ย.- มิ.ย.65			
5	สำนักปลัดฯ	บริการความปลอดภัย ทางถนน	150,000	-	-	150,000	63,660	86,340	✓	-	-	3	พ.ค.- มิ.ย.65	-	-	
<b>รวม 5 โครงการ</b>			<b>850,000</b>			<b>850,000</b>	<b>322,775</b>	<b>377,225</b>	<b>4</b>	<b>-</b>	<b>1</b>					

ยุทธศาสตร์ที่ 4 การส่งเสริมด้านการศึกษา ศาสนา วัฒนธรรม และนันทนาการ

ลำดับ ที่	ส่วนราชการ	โครงการ/กิจกรรม	งบประมาณ						ผลการดำเนินงาน			ผลดำเนินงาน		กรณีระหว่าง ดำเนินการ (โปรดระบุ)	ปัญหา อุปสรรค/ ข้อเสนอ แนะ	
			งบประมาณ ตั้งไว้	การโอน		งบประมาณ ถือจ่าย	เบิกจ่าย งบประมาณ	คงเหลือ	ดำเนินการแล้วเสร็จ	อยู่ระหว่างดำเนินการ	ยังไม่ได้ดำเนินการ	ไตรมาส	ในห้วงเวลา			
				โอนเพิ่ม	โอนลด											
<b>แผนงานการศึกษา</b>																
1	กอง การศึกษาฯ	แข่งขันทักษะทางวิชาการ ระดับจังหวัด ระดับภาค และ ระดับประเทศ	300,000	-	-	300,000	-	-	-	✓	-	3	เม.ย.- ส.ค.65	อยู่ระหว่าง การเบิกจ่าย	-	
2	กอง การศึกษาฯ	ส่งเสริมภาษามลายูสู่อาเซียน	500,000	-	-	500,000	362,215	137,785	✓	-	-	3	เม.ย.65	-	-	
<b>แผนงานการศาสนา วัฒนธรรมและนันทนาการ</b>																
3	กอง การศึกษาฯ	มหกรรมกีฬาสามสัมพันธ์ เด็ก เยาวชน และประชาชน อบจ.ยะลาคัพ	1,000,000	-	-	1,000,000	442,873	553,167	✓	-	-	3	พ.ค.-ก.ค. 65	-	-	
4	กอง การศึกษาฯ	ค่ายอบรมคุณธรรมจริยธรรม เด็กและเยาวชน	400,000	-	-	400,000	277,690	112,310	✓	-	-	3	เม.ย.-พ.ค. 65	-	-	
5	กอง การศึกษาฯ	ปฏิบัติธรรมนำสุข	100,000	-	-	100,000	14,560	85,440	✓	-	-	3	มิ.ย.-ส.ค. 65	-	-	

ลำดับ ที่	ส่วนราชการ	โครงการ/กิจกรรม	งบประมาณ						ผลการดำเนินงาน			ผลดำเนินงาน		กรณี ระหว่าง ดำเนินการ (โปรดระบุ)	ปัญหา อุปสรรค/ ข้อเสนอ แนะ	
			งบประมาณ ตั้งไว้	การโอน		งบประมาณ ถือจ่าย	เบิกจ่าย งบประมาณ	คงเหลือ	ดำเนินการแล้วเสร็จ	อยู่ระหว่างดำเนินการ	ยังไม่ดำเนินการ	ไตรมาส	ในห้วง เวลา			
				โอนเพิ่ม	โอนลด											
<b>แผนงานการศึกษา วัฒนธรรมและนันทนาการ</b>																
6	กอง การศึกษาฯ	ฝึกอบรมสร้างคุณธรรม จริยธรรม และความเข้มแข็ง ของมุสลิมในจังหวัดยะลา	300,000	-	-	300,000	15,470	284,530	✓	-	-	3	มิ.ย.- ส.ค.65	-	-	
7	กอง การศึกษาฯ	รอมฎอนสัมพันธ์	1,500,000	-	-	1,500,000	1,355,268	144,732	✓	-	-	3	เม.ย.- พ.ค.65	-	-	
8	กอง การศึกษาฯ	ส่งเสริมการอ่านอัลกุรอาน ระบบกีรออาตี	800,000	-	-	800,000	718,562	81,438	✓	-	-	3	มิ.ย.65	-	-	
9	กอง การศึกษาฯ	ค่ายอบรมคุณธรรมจริยธรรม เด็กและเยาวชน	400,000	-	-	400,000	277,690	112,310	✓	-	-	3	เม.ย.- พ.ค.65	-	-	
10	กอง การศึกษาฯ	ปฏิบัติธรรมนำสุข	100,000	-	-	100,000	14,560	85,440	✓	-	-	3	มิ.ย.- ส.ค.65	-	-	
11	กอง การศึกษาฯ	ค่ายอบรมคุณธรรมจริยธรรม เด็กและเยาวชน	400,000	-	-	400,000	277,690	112,310	✓	-	-	3	เม.ย.- พ.ค.65	-	-	
12	กอง การศึกษาฯ	ฝึกอบรมสร้างคุณธรรม จริยธรรม และความเข้มแข็ง ของมุสลิมในจังหวัดยะลา	300,000	-	-	300,000	15,470	284,530	✓	-	-	3	มิ.ย.- ส.ค.65	-	-	

ลำดับ ที่	ส่วนราชการ	โครงการ/กิจกรรม	งบประมาณ						ผลการดำเนินงาน			ผลดำเนินงาน		กรณี ระหว่าง ดำเนินการ (โปรดระบุ)	ปัญหา อุปสรรค/ ข้อเสนอ แนะ	
			งบประมาณ ตั้งไว้	การโอน		งบประมาณ ถือจ่าย	เบิกจ่าย งบประมาณ	คงเหลือ	ดำเนินการ แล้วเสร็จ	อยู่ระหว่าง ดำเนินการ	ยังไม่ ได้ดำเนินการ	ไตรมาส	ใน ห้วง เวลา			
				โอนเพิ่ม	โอนลด											
<b>แผนงานการศึกษา วัฒนธรรมและนันทนาการ</b>																
13	กอง การศึกษาฯ	มหกรรมตาดีกาสัมพันธ์	700,000	-	-	700,000	-	-	-	✓	-	3	เม.ย.- ก.ย.65	-	-	
14	กอง การศึกษาฯ	รอมฎอนสัมพันธ์	1,500,000	-	-	1,500,000	1,355,268	144,732	✓	-	3	เม.ย.- พ.ค.65	-	-		
15	กอง การศึกษาฯ	ส่งเสริมการอ่านอัลกุรอาน ระบบกีรออาตี	800,000	-	-	800,000	718,562	81,438	✓	-	3	มิ.ย.65	-	-		
<b>รวม 15 โครงการ</b>			<b>9,100,000</b>			<b>9,100,000</b>	<b>5,845,878</b>	<b>2,220,162</b>	<b>13</b>	<b>2</b>	<b>-</b>					

ยุทธศาสตร์ที่ 5 การส่งเสริมด้านการท่องเที่ยวและอัตลักษณ์

ลำดับ ที่	ส่วนราชการ	โครงการ/กิจกรรม	งบประมาณ						ผลการดำเนินงาน			ผลดำเนินงาน		กรณีระหว่าง ดำเนินการ (ไปตราบะ)	ปัญหา อุปสรรค/ ข้อเสนอ แนะ
			งบประมาณ ตั้งไว้	การโอน		งบประมาณ ถือจ่าย	เบิกจ่าย งบประมาณ	คงเหลือ	ดำเนินการแล้วเสร็จ	อยู่ระหว่างดำเนินการ	ยังไม่ได้ดำเนินการ	ไตรมาส	ในห้วง เวลา		
				โอนเพิ่ม	โอนลด										
แผนงานการศึกษา วัฒนธรรมและนันทนาการ															
1	สำนักปลัดฯ	มหกรรมสืบสานโคมไฟเบตง	1,500,000	-	1,400,000	100,000	-	100,000	✓	-	-	3	เม.ย.65	-	-
แผนงานอุตสาหกรรมและการโยธา															
2	กองช่าง	ติดตั้งถังเก็บน้ำใต้ดินและติดตั้งปัมน้ำพอรระบบทอ รน้ำตันไมบอนน้ำร้อนเบตง	587,000	-		587,000	-	-	✓	-	-	3	เม.ย.- มิ.ย.65	ตรวจรับงาน แล้ว ระหว่าง วางฐีกา	-
**3	กองช่าง	โครงการปรับปรุงห้องน้ำแหล่ง ท่องเที่ยวบ่อน้ำร้อนเบตง (*ตั้งจ่ายรายการใหม่)	-	1,400,000	-	1,400,000	-	-	-	✓	-	3	มิ.ย.- ก.ย. 65	อยู่ระหว่าง ก่อสร้าง	-
รวม 3 โครงการ			2,087,000	1,400,000	1,400,000	2,087,000	-	100,000	2	1	-				
รวมทั้งสิ้น 33 โครงการ			45,347,500	1,400,000	1,400,000	44,532,500		3,660,137	25	3	5				