ด่วนที่สุด

ที่ ยล ๐๐๒๓.๓/ว ๑๐๒๑๑

ศาลากลางจังหวัดยะลา
ถนนสุขยางค์ ยล ๙๕๐๐๐

๒๘ สิงหาคม ๒๕๖๙

เรื่อง การประกาศผลการประเมินประสิทธิภาพขององค์กรปกครองส่วนท้องถิ่น ประจำปี ๒๕๖๙

เรียน นายอำเภอ ทุกอำเภอ นายกองค์การบริหารส่วนจังหวัดยะลา นายกเทศมนตรีนครยะลา
นายกเทศมนตรีเมืองเบตง และ นายกเทศมนตรีเมืองสะเตงนอก

อ้างถึง หนังสือจังหวัดยะลา ด่วนที่สุด ที่ ยล ๐๐๒๓.๓/ว ๔๗๙๓ ลงวันที่ ๒๒ เมษายน ๒๕๖๙

สิ่งที่ส่งมาด้วย ๑. สำเนาหนังสือกรมส่งเสริมการปกครองท้องถิ่น ด่วนที่สุด ที่ มท ๐๘๑๐.๕/ว ๔๘๒๔ จำนวน ๑ ชุด
ลงวันที่ ๒๑ สิงหาคม ๒๕๖๙
๒. สำเนาประกาศจังหวัดยะลา เรื่อง ผลการประเมินประสิทธิภาพ จำนวน ๑ ชุด
ขององค์กรปกครองส่วนท้องถิ่น (Local Performance Assessment: LPA) ประจำปี ๒๕๖๙

ตามที่จังหวัดยะลา ได้แจ้งซักซ้อมการประเมินประสิทธิภาพขององค์กรปกครองส่วนท้องถิ่น (Local Performance Assessment : LPA) ประจำปี ๒๕๖๙ โดยได้แจ้งแนวทางการประเมินประสิทธิภาพขององค์กรปกครองส่วนท้องถิ่น ประจำปี ๒๕๖๙ การประเมินองค์กรปกครองส่วนท้องถิ่นที่มีศักยภาพสูง (High – Potentiated Local Assessment: HPA) ประจำปี ๒๕๖๙ และปฏิทินการประเมินฯ และเอกสารและสื่อเพื่อใช้เป็นแนวทางในการชี้แจงการตรวจประเมิน นั้น

กรมส่งเสริมการปกครองท้องถิ่นแจ้งว่า ได้ตรวจสอบผลการประเมินประสิทธิภาพขององค์กรปกครองส่วนท้องถิ่น ประจำปี ๒๕๖๙ และผลการประเมินองค์กรปกครองส่วนท้องถิ่นที่มีศักยภาพสูง ประจำปี ๒๕๖๙ เรียบร้อยแล้ว ขอให้จังหวัดจัดทำประกาศผลการประเมินประสิทธิภาพขององค์กรปกครองส่วนท้องถิ่น ประจำปี ๒๕๖๙ และผลการประเมินองค์กรปกครองส่วนท้องถิ่นที่มีศักยภาพสูง ประจำปี ๒๕๖๙ ในพื้นที่ และประชาสัมพันธ์ระบบแดชบอร์ด (Dashboard) แสดงผลการประเมินฯ โดยให้แจ้งประกาศดังกล่าวให้องค์กรปกครองส่วนท้องถิ่นและประชาชนทราบ รายละเอียดปรากฏตามสิ่งที่ส่งมาด้วย ๑

เพื่อให้การดำเนินการดังกล่าวเป็นไปด้วยความเรียบร้อย จังหวัดยะลาจึงประกาศผลการประเมินประสิทธิภาพขององค์กรปกครองส่วนท้องถิ่น ประจำปี ๒๕๖๙ และผลการประเมินองค์กรปกครองส่วนท้องถิ่นที่มีศักยภาพสูง ประจำปี ๒๕๖๙ ให้องค์กรปกครองส่วนท้องถิ่นทราบและขอให้เผยแพร่ผลการประเมินฯ ดังกล่าวให้ประชาชนในพื้นที่ทราบด้วย รายละเอียดปรากฏตามสิ่งที่ส่งมาด้วย ๒ ทั้งนี้ สามารถดาวน์โหลดสิ่งที่ส่งมาด้วยทางเว็บไซต์ www.yalalocal.go.th หัวข้อ “หนังสือราชการส่วนท้องถิ่น”

จึงเรียนมาเพื่อพิจารณาดำเนินการต่อไป สำหรับอำเภอขอให้แจ้งเทศบาลตำบลและองค์การบริหารส่วนตำบลในพื้นที่ดำเนินการด้วย

ขอแสดงความนับถือ

(นายก้องสกุล จันทราช)
ผู้ว่าราชการจังหวัดยะลา

สำนักงานท้องถิ่นจังหวัดยะลา
โทร./โทรสาร ๐-๗๓๒๒-๒๗๘๖

สถจ.ยะลา
เลขที่รับ 6641 เวลา 14.42 น.
ลงวันที่ ๒๑ ส.ค. ๒๕๖๙

ด่วนที่สุด

- ☐ ฝ.บห.
- ☐ กง.บถ.
- ☑ กง.สส.
- ☐ กง.กม.
- ☐ กง.กง.
- ☐ กง.บป.

ที่ มท ๐๘๑๐.๕/ว ๔๔๒๔

กรมส่งเสริมการปกครองท้องถิ่น
ถนนนครราชสีมา เขตดุสิต กทม. ๑๐๓๐๐

๒๑ สิงหาคม ๒๕๖๙

เรื่อง การประกาศผลการประเมินประสิทธิภาพขององค์กรปกครองส่วนท้องถิ่น ประจำปี ๒๕๖๙

เรียน ผู้ว่าราชการจังหวัด ทุกจังหวัด

อ้างถึง หนังสือกรมส่งเสริมการปกครองท้องถิ่น ด่วนที่สุด ที่ มท ๐๘๑๐.๗/ว ๑๖๐๐ ลงวันที่ ๓๑ มีนาคม ๒๕๖๙

สิ่งที่ส่งมาด้วย ๑. คู่มือการออกรายงานผลการประเมินฯ จำนวน ๑ ชุด
๒. QR Code แดชบอร์ด (Dashboard) แสดงผลการประเมินฯ จำนวน ๑ ฉบับ

ตามที่ กรมส่งเสริมการปกครองท้องถิ่นซักซ้อมการประเมินประสิทธิภาพขององค์กรปกครองส่วนท้องถิ่น (Local Performance Assessment: LPA) ประจำปี ๒๕๖๙ โดยได้แจ้งแนวทางการประเมินประสิทธิภาพขององค์กรปกครองส่วนท้องถิ่น ประจำปี ๒๕๖๙ การประเมินองค์กรปกครองส่วนท้องถิ่นที่มีศักยภาพสูง (High - Potentiated Local Assessment: HPA) ประจำปี ๒๕๖๙ และปฏิทินการประเมินฯ และเอกสารและสื่อเพื่อใช้เป็นแนวทางในการชี้แจงการตรวจประเมิน ความละเอียดตามหนังสือที่อ้างถึง นั้น

กรมส่งเสริมการปกครองท้องถิ่น ตรวจสอบผลการประเมินประสิทธิภาพขององค์กรปกครองส่วนท้องถิ่น ประจำปี ๒๕๖๙ และผลการประเมินองค์กรปกครองส่วนท้องถิ่นที่มีศักยภาพสูง ประจำปี ๒๕๖๙ เรียบร้อยแล้ว ขอให้จังหวัดจัดทำประกาศผลการประเมินประสิทธิภาพขององค์กรปกครองส่วนท้องถิ่น ประจำปี ๒๕๖๙ และผลการประเมินองค์กรปกครองส่วนท้องถิ่นที่มีศักยภาพสูง (High - Potentiated Local Assessment: HPA) ประจำปี ๒๕๖๙ ในพื้นที่ และประชาสัมพันธ์ระบบแดชบอร์ด (Dashboard) แสดงผลการประเมินประสิทธิภาพขององค์กรปกครองส่วนท้องถิ่น (Local Performance Assessment: LPA) ประจำปี ๒๕๖๙ โดยให้แจ้งประกาศดังกล่าวให้องค์กรปกครองส่วนท้องถิ่นและประชาชนทราบ ทั้งนี้ สามารถศึกษาคู่มือการออกรายงานผลการประเมินประสิทธิภาพขององค์กรปกครองส่วนท้องถิ่น ประจำปี ๒๕๖๙ รายละเอียดปรากฏตามสิ่งที่ส่งมาด้วย

จึงเรียนมาเพื่อโปรดพิจารณา

ขอแสดงความนับถือ

(นายศิริพันธ์ ศรีกงพลี)
รองอธิบดี รักษาราชการแทน
อธิบดีกรมส่งเสริมการปกครองท้องถิ่น

กองบริหารงานท้องถิ่น
กลุ่มงานบริหารกิจการบ้านเมืองที่ดีท้องถิ่น
โทร. ๐-๒๒๔๑-๙๐๐๐ ต่อ ๒๓๑๑ และ ๒๓๒๒
ไปรษณีย์อิเล็กทรอนิกส์ saraban@dla.go.th

คู่มือการออกรายงานผลคะแนนการประเมินประสิทธิภาพขององค์กรปกครองส่วนท้องถิ่น

(Local Performance Assessment : LPA) ประจำปี ๒๕๖๙

****

๑. ผู้ใช้งานเข้าระบบทางเว็บไซต์ www.dla.go.th แบนเนอร์ "การรายงานผล LPA"

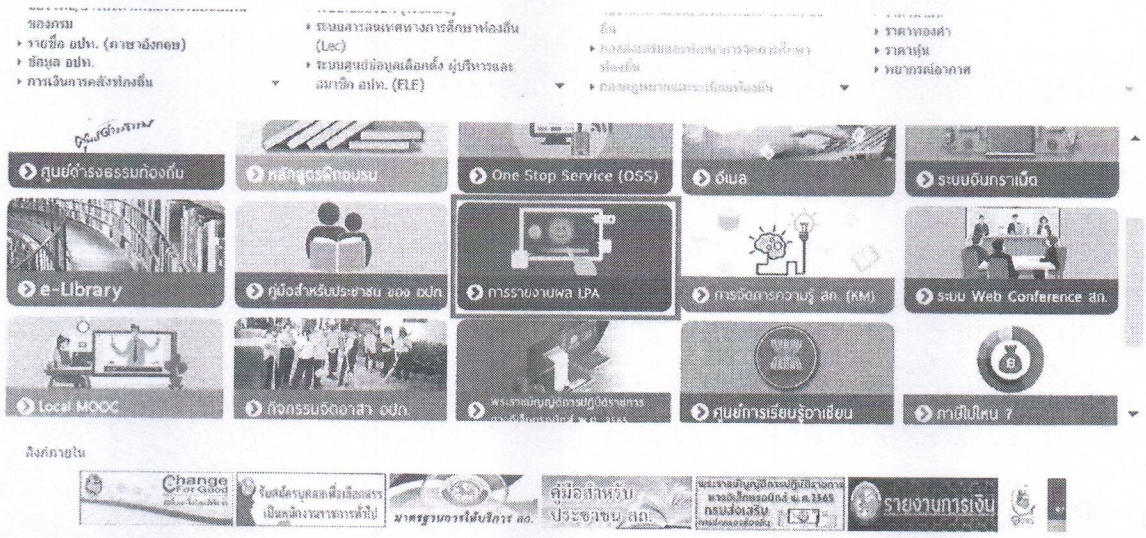

๒. ผู้ใช้งานกดปุ่ม "เข้าสู่ระบบ" ในหน้าจอระบบการประเมินฯ

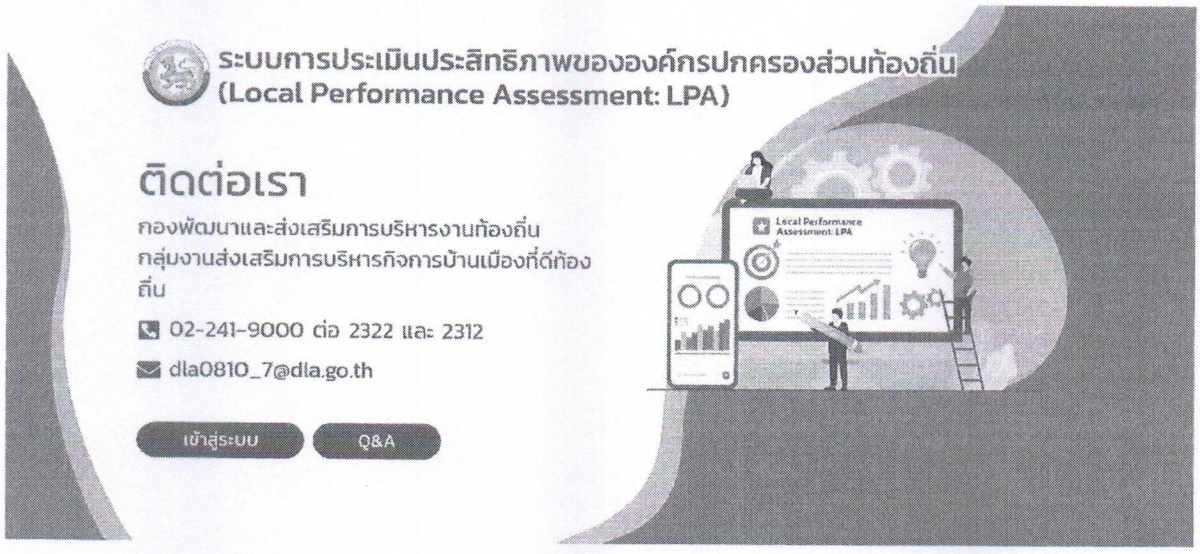

๓. ผู้ใช้งานใส่ Username และ Password ตามที่กรมส่งเสริมการปกครองท้องถิ่นได้จัดส่งให้



๔. คลิกที่เมนู “ระบบ LPA”

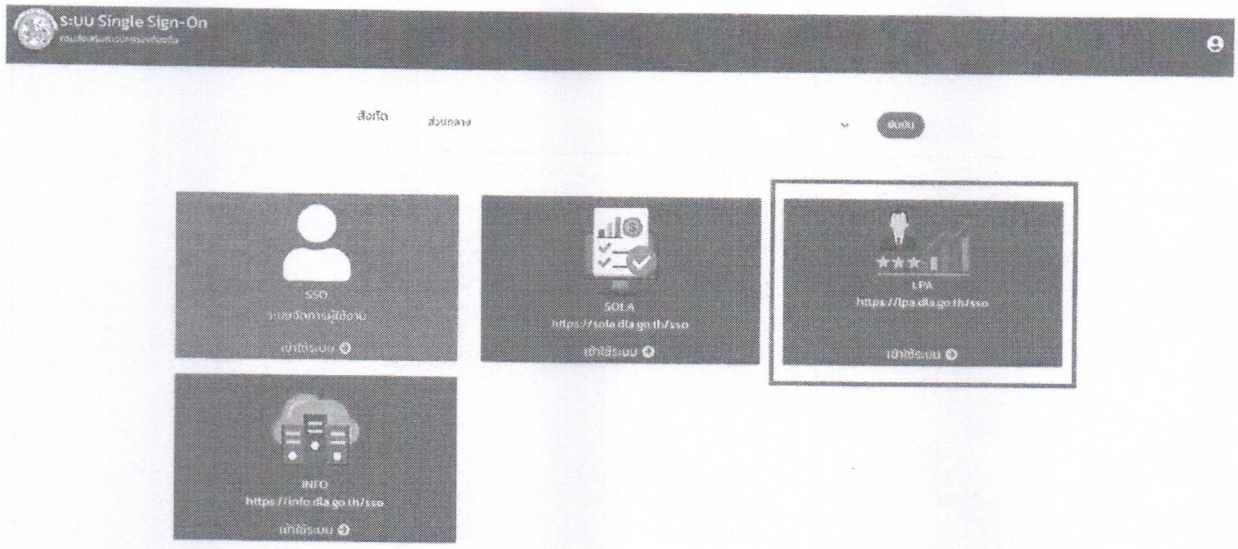

๕. คลิกที่เมนู “**รายงานข้อมูล**”



๖. คลิกที่เมนู “**รายงานการประเมินประสิทธิภาพของ อปท. (LRP๐๐๑)**” สำหรับออกรายงานผลการประเมินประสิทธิภาพขององค์กรปกครองส่วนท้องถิ่น (Local Performance Assessment: LPA) ประจำปี ๒๕๖๙ หรือ “**แบบรายงานผลการประเมินประสิทธิภาพของ อปท. ประจำปี (HPA)**” สำหรับออกรายงานผลการประเมินองค์กรปกครองส่วนท้องถิ่นที่มีศักยภาพสูง (High - Potentiated Local Assessment: HPA) ประจำปี ๒๕๖๙



๗. เลือกประเภทรายงาน “**องค์กรปกครองส่วนท้องถิ่น**” เลือกข้อมูลรายงาน “**ทีมประเมิน**” และเลือกประจำปีงบประมาณที่ “**๒๕๖๙**” จากนั้นกด “**ออกรายงาน**” และกดบันทึกข้อมูลในรูปแบบไฟล์ Excel



๘. จังหวัดสามารถนำผลคะแนนการประเมินที่ผ่านการประมวลผลและถ่วงน้ำหนักแล้ว ไปใช้ในการประกาศผลให้องค์กรปกครองส่วนท้องถิ่นและประชาชนในพื้นที่ทราบ

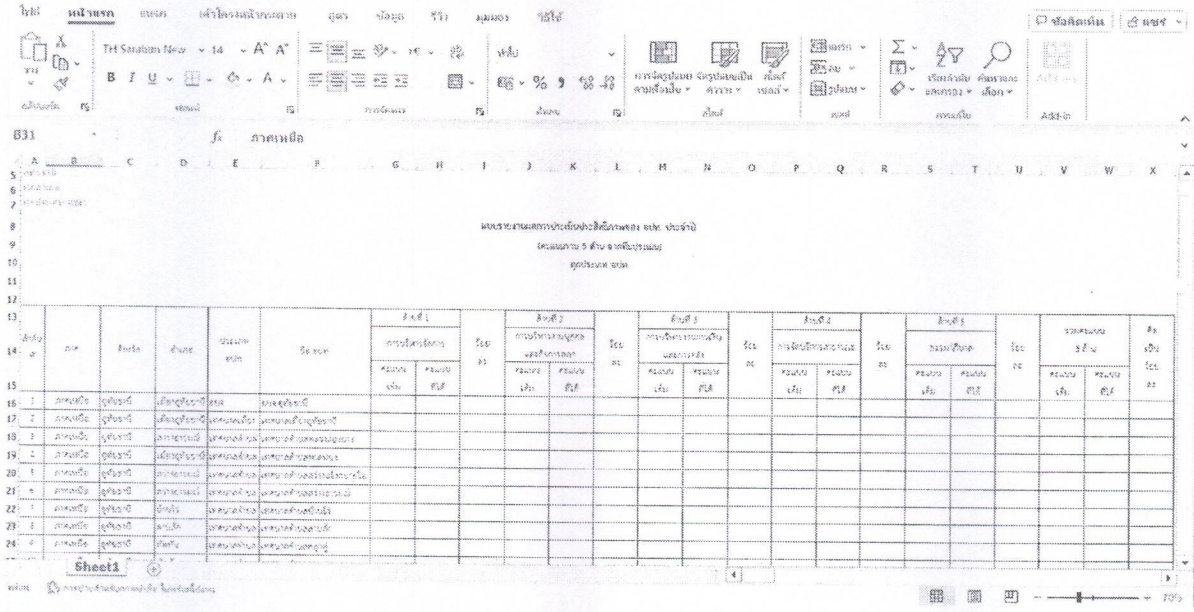

๙. กรณีจังหวัดต้องการออกรายงานผลคะแนนการประเมินประสิทธิภาพขององค์กรปกครองส่วนท้องถิ่น (Local Performance Assessment: LPA) ประจำปี ๒๕๖๙ รายตัวชี้วัด ให้คลิกที่เมนู **"ติดตามการบันทึกข้อมูล"**



๑๐. คลิกที่เมนู **"รายงานข้อมูล"** และคลิกที่เมนูย่อย **"แบบรายงานผลการประเมินประสิทธิภาพขององค์กรปกครองส่วนท้องถิ่น (ทีมประเมิน) (LFP๐๐๖)"**



๑๑. เลือกประเภทรายงาน “องค์กรปกครองส่วนท้องถิ่น” เลือกประจำปีงบประมาณที่ “๒๕๖๙” และเลือกแบบประเมินด้านต่าง ๆ และเลือกตัวชี้วัดที่ต้องการ จากนั้นกด “ออกรายงาน” และกดบันทึกข้อมูลในรูปแบบไฟล์ Excel



๑๒. จังหวัดสามารถนำผลคะแนนการประเมินรายตัวชี้วัด ไปใช้ในการพัฒนา ส่งเสริม และยกระดับการปฏิบัติราชการขององค์กรปกครองส่วนท้องถิ่นในพื้นที่ได้

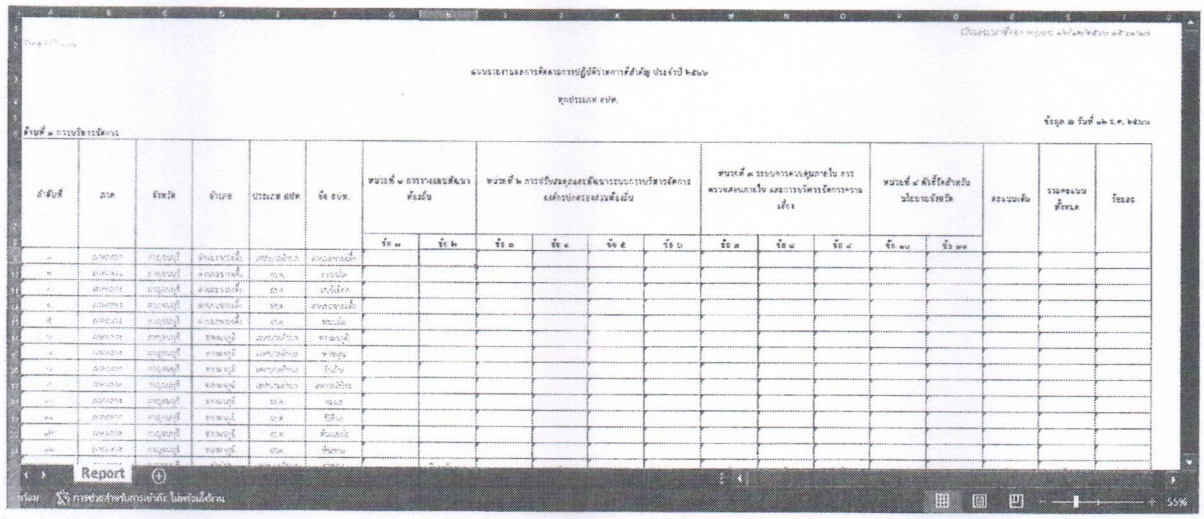

****

QR Code

แดชบอร์ด (Dashboard) แสดงผลการประเมินประสิทธิภาพขององค์กรปกครองส่วนท้องถิ่น (Local Performance Assessment: LPA) ประจำปี ๒๕๖๙

---

https://dla-lpa.github.io/lpa/2569/

จ.ย.ล ลำดับที่ 3 ระดับภาค 87.98%

ประกาศจังหวัดยะลา

เรื่อง ผลการประเมินประสิทธิภาพขององค์กรปกครองส่วนท้องถิ่น (Local Performance Assessment: LPA) ประจำปี ๒๕๖๙

ตามที่กรมส่งเสริมการปกครองท้องถิ่น ได้กำหนดดำเนินโครงการประเมินประสิทธิภาพขององค์กรปกครองส่วนท้องถิ่น ประจำปี ๒๕๖๙ ประกอบด้วย ๑) การประเมินประสิทธิภาพขององค์กรปกครองส่วนท้องถิ่น (Local Performance Assessment: LPA) ประจำปี ๒๕๖๙ และ ๒) การประเมินองค์กรปกครองส่วนท้องถิ่นที่มีศักยภาพสูง (High - Potentiated Local Assessment: HPA) ประจำปี ๒๕๖๙ โดยจังหวัดยะลาได้แต่งตั้งทีมประเมินประสิทธิภาพขององค์กรปกครองส่วนท้องถิ่น เพื่อดำเนินการตรวจประเมินประสิทธิภาพขององค์กรปกครองส่วนท้องถิ่นในพื้นที่ และให้จังหวัดบันทึกข้อมูลผลการประเมินฯ ในระบบการประเมินประสิทธิภาพขององค์กรปกครองส่วนท้องถิ่น (https://lpa.dla.go.th) ตามแนวทางที่กรมส่งเสริมการปกครองท้องถิ่นกำหนด นั้น

บัดนี้ การประเมินประสิทธิภาพขององค์กรปกครองส่วนท้องถิ่น (Local Performance Assessment: LPA) ประจำปี ๒๕๖๙ เสร็จเรียบร้อยแล้ว และกรมส่งเสริมการปกครองท้องถิ่นได้ตรวจสอบผลการประเมินประสิทธิภาพขององค์กรปกครองส่วนท้องถิ่น ประจำปี ๒๕๖๙ และผลการประเมินองค์กรปกครองส่วนท้องถิ่นที่มีศักยภาพสูง ประจำปี ๒๕๖๙ เรียบร้อยแล้ว จังหวัดยะลา จึงประกาศผลการประเมินประสิทธิภาพขององค์กรปกครองส่วนท้องถิ่น ประจำปี ๒๕๖๙ และผลการประเมินองค์กรปกครองส่วนท้องถิ่นที่มีศักยภาพสูง ประจำปี ๒๕๖๙ รายละเอียดปรากฏตามเอกสารแนบท้ายประกาศนี้

จึงประกาศมาให้ทราบโดยทั่วกัน

ประกาศ ณ วันที่ ๒๘ สิงหาคม ๒๕๖๙

(นายก้องสกุล จันทราช)
ผู้ว่าราชการจังหวัดยะลา

ภาค ภาคใต้
จังหวัด ยะลา
อำเภอ ทุกอำเภอ
ประเภท อปท. ทุกประเภท อปท.

แบบรายงานผลการประเมินประสิทธิภาพของ อปท.ประจำปี 2569
(คะแนนรวม 5 ด้าน จากทีมประเมิน)
ทุกประเภท อปท.

ข้อมูล ณ วันที่ 24/08/2569

ลำดับ	ภาค	จังหวัด	อำเภอ	ปะเภท อปท.	ชื่อ อปท.	ด้านที่ 1 การบริหารจัดการ		ร้อยละ	ด้านที่ 2 การบริหารงานบุคคลและกิจการสภา		ร้อยละ	ด้านที่ 3 การบริหารงานการเงินและการคลัง		ร้อยละ	ด้านที่ 4 บริการสาธารณะ		ร้อยละ	ด้านที่ 5 ธรรมาภิบาล		ร้อยละ	รวมคะแนน 5 ด้าน		คิดเป็นร้อยละ
						คะแนนเต็ม	คะแนนที่ได้		คะแนนเต็ม	คะแนนที่ได้		คะแนนเต็ม	คะแนนที่ได้		คะแนนเต็ม	คะแนนที่ได้		คะแนนเต็ม	คะแนนที่ได้		คะแนนเต็ม	คะแนนที่ได้	
1	ภาคใต้	ยะลา	เมืองยะลา	อบจ.	อบจ.ยะลา	30	30	100	45	45	100	30	30	100	70	69	98.57	30	29	96.67	205	203	99.02
2	ภาคใต้	ยะลา	เมืองยะลา	เทศบาลนคร	เทศบาลนครยะลา	35	32	91.43	45	44	97.78	45	38	84.44	175	175	100	30	27	90	330	316	95.76
3	ภาคใต้	ยะลา	เมืองยะลา	เทศบาลเมือง	เทศบาลเมืองสะเตงนอก	35	34	97.14	45	45	100	45	33	73.33	170	166	97.65	30	27	90	325	305	93.85
4	ภาคใต้	ยะลา	เบตง	เทศบาลเมือง	เทศบาลเมืองเบตง	35	34	97.14	45	45	100	45	32	71.11	175	171	97.71	30	24	80	330	306	92.73
5	ภาคใต้	ยะลา	เมืองยะลา	เทศบาลตำบล	เทศบาลตำบลบุดี	35	29	82.86	45	42	93.33	45	40	88.89	175	112	64	30	27	90	330	250	75.76
6	ภาคใต้	ยะลา	เมืองยะลา	เทศบาลตำบล	เทศบาลตำบลยุโป	35	30	85.71	45	36	80	45	37	82.22	175	148	84.57	30	21	70	330	272	82.42
7	ภาคใต้	ยะลา	เมืองยะลา	เทศบาลตำบล	เทศบาลตำบลท่าสาป	35	33	94.29	45	45	100	45	37	82.22	160	122	76.25	30	30	100	315	267	84.76
8	ภาคใต้	ยะลา	เมืองยะลา	เทศบาลตำบล	เทศบาลตำบลลำใหม่	35	27	77.14	45	42	93.33	45	30	66.67	165	123	74.55	30	30	100	320	252	78.75
9	ภาคใต้	ยะลา	เบตง	เทศบาลตำบล	เทศบาลตำบลธารน้ำทิพย์	35	34	97.14	45	40	88.89	45	40	88.89	170	127	74.71	30	27	90	325	268	82.46
10	ภาคใต้	ยะลา	บันนังสตา	เทศบาลตำบล	เทศบาลตำบลบันนังสตา	35	30	85.71	45	45	100	40	31	77.50	155	143	92.26	30	19	63.33	305	268	87.87
11	ภาคใต้	ยะลา	บันนังสตา	เทศบาลตำบล	เทศบาลตำบลเขื่อนบางลาง	35	31	88.57	45	45	100	45	42	93.33	160	125	78.13	30	25	83.33	315	268	85.08
12	ภาคใต้	ยะลา	ธารโต	เทศบาลตำบล	เทศบาลตำบลคอกช้าง	35	34	97.14	45	42	93.33	45	40	88.89	165	134	81.21	30	23	76.67	320	273	85.31
13	ภาคใต้	ยะลา	ยะหา	เทศบาลตำบล	เทศบาลตำบลยะหา	35	30	85.71	45	37	82.22	45	37	82.22	175	162	92.57	30	23	76.67	330	289	87.58
14	ภาคใต้	ยะลา	ยะหา	เทศบาลตำบล	เทศบาลตำบลปะแต	35	34	97.14	45	45	100	45	41	91.11	170	154	90.59	30	26	86.67	325	300	92.31
15	ภาคใต้	ยะลา	รามัน	เทศบาลตำบล	เทศบาลตำบลเมืองรามันห์	35	33	94.29	45	45	100	45	39	86.67	160	140	87.50	30	28	93.33	315	285	90.48
16	ภาคใต้	ยะลา	รามัน	เทศบาลตำบล	เทศบาลตำบลโกตาบารู	35	19	54.29	45	35	77.78	45	36	80	170	142	83.53	30	22	73.33	325	254	78.15
17	ภาคใต้	ยะลา	รามัน	เทศบาลตำบล	เทศบาลตำบลบาลอ	35	34	97.14	45	45	100	45	36	80	145	113	77.93	30	25	83.33	300	253	84.33
18	ภาคใต้	ยะลา	เมืองยะลา	อบต.	อบต.ลิดล	35	33	94.29	45	36	80	45	32	71.11	160	132	82.50	30	23	76.67	315	256	81.27
19	ภาคใต้	ยะลา	เมืองยะลา	อบต.	อบต.ยะลา	35	32	91.43	45	43	95.56	45	41	91.11	165	147	89.09	30	29	96.67	320	292	91.25
20	ภาคใต้	ยะลา	เมืองยะลา	อบต.	อบต.ลำใหม่	35	29	82.86	45	43	95.56	45	41	91.11	145	133	91.72	30	28	93.33	300	274	91.33
21	ภาคใต้	ยะลา	เมืองยะลา	อบต.	อบต.หน้าถ้ำ	35	29	82.86	45	40	88.89	45	40	88.89	165	128	77.58	30	21	70	320	258	80.63
22	ภาคใต้	ยะลา	เมืองยะลา	อบต.	อบต.ลำพะยา	35	33	94.29	45	45	100	40	37	92.50	170	162	95.29	30	29	96.67	320	306	95.63
23	ภาคใต้	ยะลา	เมืองยะลา	อบต.	อบต.เปาะเส้ง	35	28	80	45	41	91.11	40	27	67.50	145	121	83.45	30	30	100	295	247	83.73
24	ภาคใต้	ยะลา	เมืองยะลา	อบต.	อบต.พร่อน	35	29	82.86	45	45	100	45	40	88.89	155	112	72.26	30	28	93.33	310	254	81.94
25	ภาคใต้	ยะลา	เมืองยะลา	อบต.	อบต.บันนังสาเรง	35	34	97.14	45	44	97.78	45	33	73.33	165	141	85.45	30	29	96.67	320	281	87.81
26	ภาคใต้	ยะลา	เมืองยะลา	อบต.	อบต.ตาเซะ	35	34	97.14	45	45	100	45	34	75.56	170	137	80.59	30	28	93.33	325	278	85.54

ลำดับ	ภาค	จังหวัด	อำเภอ	ปะเภท อปท.	ชื่อ อปท.	ด้านที่ 1 การบริหารจัดการ		ร้อยละ	ด้านที่ 2 การบริหารงานบุคคลและกิจการสภา		ร้อยละ	ด้านที่ 3 การบริหารงานการเงินและการคลัง		ร้อยละ	ด้านที่ 4 บริการสาธารณะ		ร้อยละ	ด้านที่ 5 ธรรมาภิบาล		ร้อยละ	รวมคะแนน 5 ด้าน		คิดเป็นร้อยละ
						คะแนนเต็ม	คะแนนที่ได้		คะแนนเต็ม	คะแนนที่ได้		คะแนนเต็ม	คะแนนที่ได้		คะแนนเต็ม	คะแนนที่ได้		คะแนนเต็ม	คะแนนที่ได้		คะแนนเต็ม	คะแนนที่ได้	
27	ภาคใต้	ยะลา	เบตง	อบต.	อบต.ยะรม	35	31	88.57	45	45	100	45	34	75.56	170	126	74.12	30	25	83.33	325	261	80.31
28	ภาคใต้	ยะลา	เบตง	อบต.	อบต.ตาเนาะแมเราะ	35	29	82.86	45	45	100	45	39	86.67	165	130	78.79	30	28	93.33	320	271	84.69
29	ภาคใต้	ยะลา	เบตง	อบต.	อบต.อัยเยอร์เวง	35	30	85.71	45	44	97.78	45	37	82.22	165	133	80.61	30	27	90	320	271	84.69
30	ภาคใต้	ยะลา	บันนังสตา	อบต.	อบต.บันนังสตา	35	33	94.29	45	45	100	45	45	100	165	155	93.94	30	25	83.33	320	303	94.69
31	ภาคใต้	ยะลา	บันนังสตา	อบต.	อบต.บาเจาะ	35	25	71.43	45	44	97.78	45	43	95.56	145	123	84.83	30	27	90	300	262	87.33
32	ภาคใต้	ยะลา	บันนังสตา	อบต.	อบต.ตาเนาะปูเต๊ะ	35	25	71.43	45	42	93.33	45	38	84.44	155	134	86.45	30	29	96.67	310	268	86.45
33	ภาคใต้	ยะลา	บันนังสตา	อบต.	อบต.ถ้ำทะลุ	35	34	97.14	45	44	97.78	45	35	77.78	160	148	92.50	30	28	93.33	315	289	91.75
34	ภาคใต้	ยะลา	บันนังสตา	อบต.	อบต.ตลิ่งชัน	35	34	97.14	45	45	100	45	42	93.33	165	142	86.06	30	21	70	320	284	88.75
35	ภาคใต้	ยะลา	ธารโต	อบต.	อบต.ธารโต	35	33	94.29	45	43	95.56	40	31	77.50	170	127	74.71	30	26	86.67	320	260	81.25
36	ภาคใต้	ยะลา	ธารโต	อบต.	อบต.บ้านแหร	35	31	88.57	45	45	100	45	45	100	160	132	82.50	30	21	70	315	274	86.98
37	ภาคใต้	ยะลา	ธารโต	อบต.	อบต.แม่หวาด	35	32	91.43	45	45	100	45	41	91.11	160	151	94.38	30	30	100	315	299	94.92
38	ภาคใต้	ยะลา	ธารโต	อบต.	อบต.คีรีเขต	35	32	91.43	45	43	95.56	45	26	57.78	170	145	85.29	30	26	86.67	325	272	83.69
39	ภาคใต้	ยะลา	ยะหา	อบต.	อบต.ยะหา	35	33	94.29	45	44	97.78	45	43	95.56	160	151	94.38	30	24	80	315	295	93.65
40	ภาคใต้	ยะลา	ยะหา	อบต.	อบต.ละแอ	35	33	94.29	45	45	100	45	39	86.67	165	135	81.82	30	27	90	320	279	87.19
41	ภาคใต้	ยะลา	ยะหา	อบต.	อบต.บาโร๊ะ	35	32	91.43	45	45	100	45	37	82.22	150	120	80	30	24	80	305	258	84.59
42	ภาคใต้	ยะลา	ยะหา	อบต.	อบต.ตาชี	35	35	100	45	43	95.56	45	38	84.44	155	153	98.71	30	26	86.67	310	295	95.16
43	ภาคใต้	ยะลา	ยะหา	อบต.	อบต.บาโงยซิแน	35	35	100	45	45	100	45	38	84.44	160	151	94.38	30	27	90	315	296	93.97
44	ภาคใต้	ยะลา	ยะหา	อบต.	อบต.กาตอง	35	31	88.57	45	44	97.78	45	43	95.56	150	133	88.67	30	21	70	305	272	89.18
45	ภาคใต้	ยะลา	รามัน	อบต.	อบต.กายูบอเกาะ	35	35	100	45	45	100	45	35	77.78	160	150	93.75	30	25	83.33	315	290	92.06
46	ภาคใต้	ยะลา	รามัน	อบต.	อบต.กาลูปัง	35	35	100	45	45	100	45	42	93.33	150	125	83.33	30	28	93.33	305	275	90.16
47	ภาคใต้	ยะลา	รามัน	อบต.	อบต.กาลอ	35	27	77.14	45	44	97.78	45	40	88.89	165	122	73.94	30	29	96.67	320	262	81.88
48	ภาคใต้	ยะลา	รามัน	อบต.	อบต.กอตอตือร๊ะ	35	32	91.43	45	45	100	45	34	75.56	150	125	83.33	30	27	90	305	263	86.23
49	ภาคใต้	ยะลา	รามัน	อบต.	อบต.เกะรอ	35	34	97.14	45	45	100	40	38	95	165	139	84.24	30	24	80	315	280	88.89
50	ภาคใต้	ยะลา	รามัน	อบต.	อบต.จะกว๊ะ	35	34	97.14	45	45	100	45	40	88.89	150	134	89.33	30	30	100	305	283	92.79
51	ภาคใต้	ยะลา	รามัน	อบต.	อบต.ท่าธง	35	29	82.86	45	45	100	45	37	82.22	155	142	91.61	30	26	86.67	310	279	90
52	ภาคใต้	ยะลา	รามัน	อบต.	อบต.เนินงาม	35	32	91.43	45	45	100	40	37	92.50	160	132	82.50	30	27	90	310	273	88.06
53	ภาคใต้	ยะลา	รามัน	อบต.	อบต.บาโงย	35	35	100	45	42	93.33	45	38	84.44	160	150	93.75	30	23	76.67	315	288	91.43
54	ภาคใต้	ยะลา	รามัน	อบต.	อบต.บือมัง	35	34	97.14	45	45	100	45	33	73.33	170	149	87.65	30	23	76.67	325	284	87.38
55	ภาคใต้	ยะลา	รามัน	อบต.	อบต.ยะต๊ะ	35	34	97.14	45	45	100	45	43	95.56	150	134	89.33	30	29	96.67	305	285	93.44
56	ภาคใต้	ยะลา	รามัน	อบต.	อบต.วังพญา	35	35	100	45	45	100	45	40	88.89	170	164	96.47	30	23	76.67	325	307	94.46
57	ภาคใต้	ยะลา	รามัน	อบต.	อบต.อาซ่อง	35	29	82.86	45	44	97.78	45	33	73.33	170	119	70	30	23	76.67	325	248	76.31
58	ภาคใต้	ยะลา	รามัน	อบต.	อบต.ตะโละหะลอ	35	29	82.86	45	45	100	45	39	86.67	155	139	89.68	30	25	83.33	310	277	89.35
59	ภาคใต้	ยะลา	กาบัง	อบต.	อบต.กาบัง	35	35	100	45	45	100	45	42	93.33	165	155	93.94	30	24	80	320	301	94.06
60	ภาคใต้	ยะลา	กาบัง	อบต.	อบต.บาละ	35	33	94.29	45	45	100	45	43	95.56	170	164	96.47	30	27	90	325	312	96

ลำดับ	ภาค	จังหวัด	อำเภอ	ปะเภท อปท.	ชื่อ อปท.	ด้านที่ 1 การบริหารจัดการ		ร้อยละ	ด้านที่ 2 การบริหารงานบุคคลและกิจการสภา		ร้อยละ	ด้านที่ 3 การบริหารงานการเงินและการคลัง		ร้อยละ	ด้านที่ 4 บริการสาธารณะ		ร้อยละ	ด้านที่ 5 ธรรมาภิบาล		ร้อยละ	รวมคะแนน 5 ด้าน		คิดเป็นร้อยละ
						คะแนนเต็ม	คะแนนที่ได้		คะแนนเต็ม	คะแนนที่ได้		คะแนนเต็ม	คะแนนที่ได้		คะแนนเต็ม	คะแนนที่ได้		คะแนนเต็ม	คะแนนที่ได้		คะแนนเต็ม	คะแนนที่ได้	
61	ภาคใต้	ยะลา	กรงปินัง	อบต.	อบต.กรงปินัง	35	35	100	45	43	95.56	45	42	93.33	155	126	81.29	30	29	96.67	310	275	88.71
62	ภาคใต้	ยะลา	กรงปินัง	อบต.	อบต.สะเอะ	35	33	94.29	45	45	100	40	37	92.50	170	148	87.06	30	26	86.67	320	289	90.31
63	ภาคใต้	ยะลา	กรงปินัง	อบต.	อบต.ห้วยกระทิง	35	35	100	45	39	86.67	45	41	91.11	170	140	82.35	30	28	93.33	325	283	87.08
64	ภาคใต้	ยะลา	กรงปินัง	อบต.	อบต.บุโรง	35	34	97.14	45	45	100	45	36	80	145	135	93.10	30	26	86.67	300	276	92

ลงชื่อ.....ผู้รายงาน

(นายปรัชญา นวลเปียน)

ตำแหน่ง ผู้อำนวยการสูง รักษาราชการแทน ท้องถิ่นจังหวัดยะลา

ภาค ภาคใต้

จังหวัด ยะลา

อำเภอ ทุกอำเภอ

ประเภท อปท. ทุกประเภท อปท.

แบบรายงานผลการประเมินประสิทธิภาพของ อปท.ประจำปี 2569

(คะแนนรวม 1 ด้าน จากทีมประเมิน)

ทุกประเภท อปท.

ข้อมูล ณ วันที่ 24/08/2569

ลำดับ	ภาค	จังหวัด	อำเภอ	ประเภท อปท.	ชื่อ อปท.	ด้านที่ 6 การประเมินขององค์กรปกครองส่วนท้องถิ่นที่มีศักย์ภาพสูง		ร้อยละ	รวมคะแนน 1 ด้าน		คิดเป็นร้อยละ
						คะแนนเต็ม	คะแนนที่ได้		คะแนนเต็ม	คะแนนที่ได้	
1	ภาคใต้	ยะลา	เมืองยะลา	อบจ.	อบจ.ยะลา	45	39	86.67	45	39	86.67
2	ภาคใต้	ยะลา	เมืองยะลา	เทศบาลนคร	เทศบาลนครยะลา	55	40	72.73	55	40	72.73
3	ภาคใต้	ยะลา	เมืองยะลา	เทศบาลเมือง	เทศบาลเมืองสะเตงนอก	55	47	85.45	55	47	85.45
4	ภาคใต้	ยะลา	เบตง	เทศบาลเมือง	เทศบาลเมืองเบตง	55	46	83.64	55	46	83.64
5	ภาคใต้	ยะลา	เมืองยะลา	เทศบาลตำบล	เทศบาลตำบลบุดี	55	35	63.64	55	35	63.64
6	ภาคใต้	ยะลา	เมืองยะลา	เทศบาลตำบล	เทศบาลตำบลยุโป	55	34	61.82	55	34	61.82
7	ภาคใต้	ยะลา	เมืองยะลา	เทศบาลตำบล	เทศบาลตำบลท่าสาป	55	27	49.09	55	27	49.09
8	ภาคใต้	ยะลา	เมืองยะลา	เทศบาลตำบล	เทศบาลตำบลลำใหม่	55	41	74.55	55	41	74.55
9	ภาคใต้	ยะลา	เบตง	เทศบาลตำบล	เทศบาลตำบลธารน้ำทิพย์	55	28	50.91	55	28	50.91
10	ภาคใต้	ยะลา	บันนังสตา	เทศบาลตำบล	เทศบาลตำบลบันนังสตา	55	27	49.09	55	27	49.09
11	ภาคใต้	ยะลา	บันนังสตา	เทศบาลตำบล	เทศบาลตำบลเขื่อนบางลาง	55	27	49.09	55	27	49.09
12	ภาคใต้	ยะลา	ธารโต	เทศบาลตำบล	เทศบาลตำบลคอกช้าง	55	40	72.73	55	40	72.73
13	ภาคใต้	ยะลา	ยะหา	เทศบาลตำบล	เทศบาลตำบลยะหา	55	39	70.91	55	39	70.91
14	ภาคใต้	ยะลา	ยะหา	เทศบาลตำบล	เทศบาลตำบลปะแต	55	41	74.55	55	41	74.55

ลำดับ	ภาค	จังหวัด	อำเภอ	ปะเภท อปท.	ชื่อ อปท.	ด้านที่ 6 การประเมินขององค์กรปกครองส่วนท้องถิ่นที่มีศักย์ภาพสูง		ร้อยละ	รวมคะแนน 1 ด้าน		คิดเป็นร้อยละ
						คะแนนเต็ม	คะแนนที่ได้		คะแนนเต็ม	คะแนนที่ได้	
15	ภาคใต้	ยะลา	รามัน	เทศบาลตำบล	เทศบาลตำบลเมืองรามันห์	55	24	43.64	55	24	43.64
16	ภาคใต้	ยะลา	รามัน	เทศบาลตำบล	เทศบาลตำบลโกตาบารู	55	14	25.45	55	14	25.45
17	ภาคใต้	ยะลา	รามัน	เทศบาลตำบล	เทศบาลตำบลบาลอ	55	27	49.09	55	27	49.09
18	ภาคใต้	ยะลา	เมืองยะลา	อบต.	อบต.ลิดล	55	38	69.09	55	38	69.09
19	ภาคใต้	ยะลา	เมืองยะลา	อบต.	อบต.ยะลา	55	39	70.91	55	39	70.91
20	ภาคใต้	ยะลา	เมืองยะลา	อบต.	อบต.ลำใหม่	55	35	63.64	55	35	63.64
21	ภาคใต้	ยะลา	เมืองยะลา	อบต.	อบต.หน้าถ้ำ	55	25	45.45	55	25	45.45
22	ภาคใต้	ยะลา	เมืองยะลา	อบต.	อบต.ลำพะยา	55	48	87.27	55	48	87.27
23	ภาคใต้	ยะลา	เมืองยะลา	อบต.	อบต.เปาะเส้ง	55	23	41.82	55	23	41.82
24	ภาคใต้	ยะลา	เมืองยะลา	อบต.	อบต.พร่อน	55	21	38.18	55	21	38.18
25	ภาคใต้	ยะลา	เมืองยะลา	อบต.	อบต.บันนังสาเรง	55	30	54.55	55	30	54.55
26	ภาคใต้	ยะลา	เมืองยะลา	อบต.	อบต.ตาเซะ	55	27	49.09	55	27	49.09
27	ภาคใต้	ยะลา	เบตง	อบต.	อบต.ยะรม	55	20	36.36	55	20	36.36
28	ภาคใต้	ยะลา	เบตง	อบต.	อบต.ตาเนาะแมเราะ	55	30	54.55	55	30	54.55
29	ภาคใต้	ยะลา	เบตง	อบต.	อบต.อัยเยอร์เวง	55	40	72.73	55	40	72.73
30	ภาคใต้	ยะลา	บันนังสตา	อบต.	อบต.บันนังสตา	55	43	78.18	55	43	78.18
31	ภาคใต้	ยะลา	บันนังสตา	อบต.	อบต.บาเจาะ	55	42	76.36	55	42	76.36
32	ภาคใต้	ยะลา	บันนังสตา	อบต.	อบต.ตาเนาะปูเต๊ะ	55	30	54.55	55	30	54.55
33	ภาคใต้	ยะลา	บันนังสตา	อบต.	อบต.ถ้ำทะลุ	55	29	52.73	55	29	52.73
34	ภาคใต้	ยะลา	บันนังสตา	อบต.	อบต.ตลิ่งชัน	55	35	63.64	55	35	63.64
35	ภาคใต้	ยะลา	ธารโต	อบต.	อบต.ธารโต	55	24	43.64	55	24	43.64
36	ภาคใต้	ยะลา	ธารโต	อบต.	อบต.บ้านแหร	55	36	65.45	55	36	65.45
37	ภาคใต้	ยะลา	ธารโต	อบต.	อบต.แม่หวาด	55	13	23.64	55	13	23.64
38	ภาคใต้	ยะลา	ธารโต	อบต.	อบต.คีรีเขต	55	37	67.27	55	37	67.27

ลำดับ	ภาค	จังหวัด	อำเภอ	ประเภท อปท.	ชื่อ อปท.	ด้านที่ 6 การประเมินขององค์กรปกครองส่วนท้องถิ่นที่มีศักย์ภาพสูง		ร้อยละ	รวมคะแนน 1 ด้าน		คิดเป็นร้อยละ
						คะแนนเต็ม	คะแนนที่ได้		คะแนนเต็ม	คะแนนที่ได้	
39	ภาคใต้	ยะลา	ยะหา	อบต.	อบต.ยะหา	55	43	78.18	55	43	78.18
40	ภาคใต้	ยะลา	ยะหา	อบต.	อบต.ละแอ	55	31	56.36	55	31	56.36
41	ภาคใต้	ยะลา	ยะหา	อบต.	อบต.บาโร๊ะ	55	35	63.64	55	35	63.64
42	ภาคใต้	ยะลา	ยะหา	อบต.	อบต.ตาชี	55	40	72.73	55	40	72.73
43	ภาคใต้	ยะลา	ยะหา	อบต.	อบต.บาโงยซิแน	55	37	67.27	55	37	67.27
44	ภาคใต้	ยะลา	ยะหา	อบต.	อบต.กาตอง	55	39	70.91	55	39	70.91
45	ภาคใต้	ยะลา	รามัน	อบต.	อบต.กายูบอเกาะ	55	38	69.09	55	38	69.09
46	ภาคใต้	ยะลา	รามัน	อบต.	อบต.กาลูปัง	55	33	60	55	33	60
47	ภาคใต้	ยะลา	รามัน	อบต.	อบต.กาลอ	55	38	69.09	55	38	69.09
48	ภาคใต้	ยะลา	รามัน	อบต.	อบต.กอตอตือร๊ะ	55	23	41.82	55	23	41.82
49	ภาคใต้	ยะลา	รามัน	อบต.	อบต.เกะรอ	55	34	61.82	55	34	61.82
50	ภาคใต้	ยะลา	รามัน	อบต.	อบต.จะกว๊ะ	55	42	76.36	55	42	76.36
51	ภาคใต้	ยะลา	รามัน	อบต.	อบต.ท่าธง	55	31	56.36	55	31	56.36
52	ภาคใต้	ยะลา	รามัน	อบต.	อบต.เนินงาม	55	30	54.55	55	30	54.55
53	ภาคใต้	ยะลา	รามัน	อบต.	อบต.บาโงย	55	35	63.64	55	35	63.64
54	ภาคใต้	ยะลา	รามัน	อบต.	อบต.บือมัง	55	28	50.91	55	28	50.91
55	ภาคใต้	ยะลา	รามัน	อบต.	อบต.ยะต๊ะ	55	36	65.45	55	36	65.45
56	ภาคใต้	ยะลา	รามัน	อบต.	อบต.วังพญา	55	36	65.45	55	36	65.45
57	ภาคใต้	ยะลา	รามัน	อบต.	อบต.อาซ่อง	55	26	47.27	55	26	47.27
58	ภาคใต้	ยะลา	รามัน	อบต.	อบต.ตะโละหะลอ	55	28	50.91	55	28	50.91
59	ภาคใต้	ยะลา	กาบัง	อบต.	อบต.กาบัง	55	30	54.55	55	30	54.55
60	ภาคใต้	ยะลา	กาบัง	อบต.	อบต.บาละ	55	39	70.91	55	39	70.91
61	ภาคใต้	ยะลา	กรงปินัง	อบต.	อบต.กรงปินัง	55	33	60	55	33	60
62	ภาคใต้	ยะลา	กรงปินัง	อบต.	อบต.สะเอะ	55	34	61.82	55	34	61.82

ลำดับ	ภาค	จังหวัด	อำเภอ	ปะเภท อปท.	ชื่อ อปท.	ด้านที่ 6 การประเมินขององค์กรปกครองส่วนท้องถิ่นที่มีศักย์ภาพสูง		ร้อยละ	รวมคะแนน 1 ด้าน		คิดเป็นร้อยละ
						คะแนนเต็ม	คะแนนที่ได้		คะแนนเต็ม	คะแนนที่ได้	
63	ภาคใต้	ยะลา	กรงปินัง	อบต.	อบต.ห้วยกระทิง	55	32	58.18	55	32	58.18
64	ภาคใต้	ยะลา	กรงปินัง	อบต.	อบต.ปุโรง	55	31	56.36	55	31	56.36

ลงชื่อ.....ผู้รายงาน

(นายปรัชญา นวลเปียน)

ตำแหน่ง ผู้อำนวยการสูง รักษาราชการแทน ท้องถิ่นจังหวัดยะลา